

MÁS
24

RUDECA
MOBILIARIO

INDICE

TAPICERÍA

Páginas 3 - 8

SALONES

Páginas 9 - 46

Puzzle

Páginas 10 - 15

Nórdico

Páginas 16 - 25

Niza

Páginas 26 - 33

Turín

Páginas 34 - 44

Mesas y Sillas

Páginas 45 - 46

DORMITORIOS

Páginas 47

Puzzle

Páginas 48 - 63

Nórdico

Páginas 64 - 72

Niza

Páginas 73 - 89

Turín

Páginas 90 - 103

JUVENIL

Páginas 105 - 114

DESCANSO

Páginas 115 - 129

Colchones

Páginas 116 - 125

Complementos y Canapés

Páginas 126 - 129



TAPICERÍA

Munich

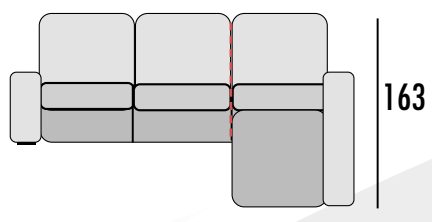


ENTREGA EXPRES

CARACTERÍSTICAS:

- Respaldo reclinable HR 25 kg. y riñonera fibra 100% virgen huvis.
- Armazón madera de pino macizo.
- Asientos D.30 kg. +3 cm. de viscoelástica + 1 cm. de fibra.
- Asiento respaldos desenfundables.
- Patas metálicas cromadas.
- Brazos con arcón.
- Con arcón en chaiselongue.
- Sistema extraíble mediante carro.
- Cojines decorativos opcionales, medidas 45x45 cm.
- **BRAZOS DE MEDIDA ESPECIAL NO DISPONIBLE.**
- **MEDIDAS EXPRESADAS EN CM.**
- **MEDIDA TOTAL ± 5 CM.**

CHAISSE LONGUE MOD.150 VFD / VFI



280

163



Loto Go 4



Loto Go 16

PUNTOS

120

Oslo




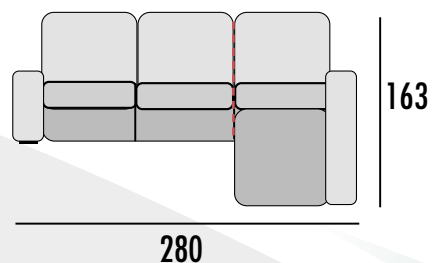
ENTREGA EXPRES

CARACTERÍSTICAS:


- Respaldo reclinable HR 25 kg. y riñonera fibra 100% virgen huvis
- Asientos D.32 kg. +5 cm. de supersuave + 1 cm. de fibra.
- Sistema extraíble mediante carro.
- Asientos y respaldos desenfundables.
- Armazón madera de pino macizo.
- Suspensión de asiento con cincha de Nea.
- Patas altas metálicas, disponible en negro e inox. (Altura 13 cm.)
- Sin arcón en chaiselongue.
- Dos cojines decorativos incluidos en chaiselongue.
- **MEDIDAS EXPRESADAS EN CM.**
- **MEDIDA TOTAL ± 5 CM.**

NOTAS:

- El doble pespunte siempre será hilo blanco.
- Hilo con contraste o similar al tono especificar en el pedido.

CHAISSE LONGUE MOD.150 VFD / VFI

Estrella 4



Estrella 19

PUNTOS**122**

New Confort

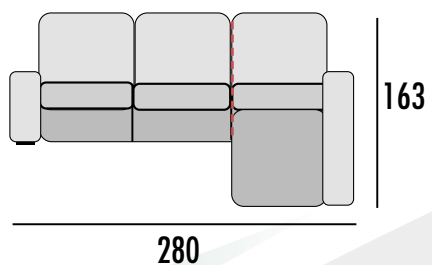


ENTREGA EXPRES

CARACTERÍSTICAS:

- Respaldo y asiento fijo fibra 100% virgen huvis.
- Asientos y respaldos desenfundables.
- Armazón madera de pino macizo.
- Suspensión de asiento con cincha de Nea.
- Patas metálicas color negro (10 cm)
- Espuma en asiento D. 28 kg. gran adaptabilidad.
- Sin arcón en chaisse longue.
- Cojines decorativos opcionales, medida 45x45 cm.
- **MEDIDAS EXPRESADAS EN CM.**
- **MEDIDA TOTAL ± 5 CM.**

CHAISSE LONGUE MOD.150 VFD / VFI



Calabria 4



Calabria 14

PUNTOS

89

Oporto

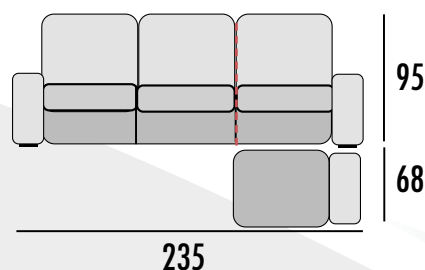


ENTREGA EXPRES

CARACTERÍSTICAS:

- Respaldo reclinable y riñonera de fibra 100% virgen huvis
- Asientos D.32 kg. +5 cm. de supersuave + 1 cm. de fibra.
- Sistema extraíble mediante carro.
- Asientos y respaldos desenfundables.
- Armazón madera de pino macizo.
- Suspensión de asiento con cincha de Nea.
- Patas metálicas negras.
- Cojines decorativos opcionales, medida 45x45 cm.
- **MEDIDAS EXPRESADAS EN CM.**
- **MEDIDA TOTAL ± 5 CM.**

SOFÁ MOD. 120+60+ PUFF



Albi Acero

PUNTOS

109,5

Velero



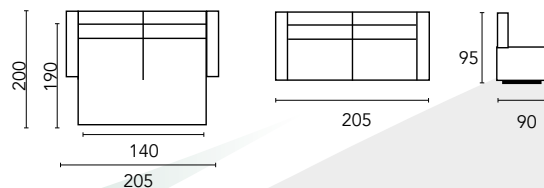
ENTREGA EXPRES

CARACTERÍSTICAS.

- Sofá cama sistema italiano.
- El mecanismo recoge las almohadas sin necesidad de quitarlas
- Estructura de acero con malla electrosoldada y madera maciza.
- Espuma asientos D. 28 kg.
- Respaldo fibra 100% virgen huvis.
- Colchón espuma D.28 kg. cerrado y ribeteado.
- Medidas colchón 140x187x14 cm
- Patas de acero inox.

- **MEDIDAS EXPRESADAS EN CM.**
- **MEDIDA TOTAL ± 5 CM.**

| DESCRIPCIÓN | ALTO | ANCHO | FONDO |
|--------------|-----------------|-------|-------|
| SOFÁ CAMA | 95 | 205 | 90 |
| SOFÁ ABIERTO | Cama de 140x190 | | |



Calabria 4



Calabria 14

PUNTOS

91



SALONES



Salón
Puzzle 1
 300 cm.

| REF. | CONCEPTO | PUNTOS |
|-------|-----------------------|--------------|
| 75109 | VITRINA 80 PUZZLE | 33,00 |
| 74508 | BAJO TV 140 PUZZLE | 16,00 |
| 74609 | BODEGUERO 80 PUZZLE | 23,00 |
| | TOTAL | 72,00 |
| 72020 | JUEGO 4 PATAS BLANCAS | 2,50 |
| 72020 | JUEGO 4 PATAS BLANCAS | 2,50 |
| 72020 | JUEGO 4 PATAS BLANCAS | 2,50 |
| | TOTAL | 79,50 |

COMBINACIONES DISPONIBLES



- * DISEÑO OPCIONAL ROBLE Y NIEVE
- * TIRADOR OPCIONAL EN COLOR ROBLE Y NIEVE
- * PATAS OPCIONALES EN COLOR BLANCO



Salón
Puzzle 2
 280 cm.

| REF. | CONCEPTO | PUNTOS |
|-------|--------------------------------------|--------------|
| 74108 | VITRINA 60 PUZZLE | 25,00 |
| 74508 | BAJO TV 140 PUZZLE | 16,00 |
| 74609 | BODEGUERO 80 PUZZLE | 23,00 |
| | TOTAL | 64,00 |
| 72020 | JUEGO 4 PATAS BLANCAS (x 3 UNIDADES) | 2,50 |
| 72020 | JUEGO 4 PATAS BLANCAS | 2,50 |
| 72020 | JUEGO 4 PATAS BLANCAS | 2,50 |
| | TOTAL | 71,50 |

COMBINACIONES DISPONIBLES



- * DISEÑO OPCIONAL ROBLE Y NIEVE
- * TIRADOR OPCIONAL EN COLOR ROBLE Y NIEVE
- * PATAS OPCIONALES EN COLOR BLANCO



Salón
Puzzle 3
 260 cm.

| REF. | CONCEPTO | PUNTOS |
|-------|--------------------|--------------|
| 75109 | VITRINA 80 PUZZLE | 33,00 |
| 74509 | BAJO TV 180 PUZZLE | 23,00 |
| | TOTAL | 56,00 |

COMBINACIONES DISPONIBLES



- * DISEÑO OPCIONAL ROBLE Y NIEVE
- * TIRADOR OPCIONAL EN COLOR ROBLE Y NIEVE
- * PATAS OPCIONALES EN COLOR BLANCO



Salón
Puzzle 4
 160 cm.

| REF. | CONCEPTO | PUNTOS |
|-------|---------------------|--------------|
| 75015 | APARADOR 160 PUZZLE | 30,00 |
| 72020 | JUEGO 4 PATAS | 2,50 |
| | TOTAL | 32,50 |

COMBINACIONES DISPONIBLES



ROBLE

NIEVE

TIRADOR MELAMINA

- * DISEÑO OPCIONAL ROBLE Y NIEVE
- * TIRADOR OPCIONAL EN COLOR ROBLE Y NIEVE
- * PATAS OPCIONALES EN COLOR BLANCO



Bajo TV

Puzzle 5

140 cm.
180 cm.

| REF. | CONCEPTO | PUNTOS |
|-------|--------------------|--------|
| 74508 | BAJO TV 140 PUZZLE | 16,00 |
| 74509 | BAJO TV 180 PUZZLE | 23,00 |
| 72020 | JUEGO 4 PATAS | 2,50 |

COMBINACIONES DISPONIBLES



- * DISEÑO OPCIONAL ROBLE Y NIEVE
- * TIRADOR OPCIONAL EN COLOR ROBLE Y NIEVE
- * PATAS OPCIONALES EN COLOR BLANCO

TÉCNICO SALÓN PUZZLE



| Ref. | Descripción | Puntos |
|-------|-------------------|--------|
| 75108 | VITRINA 60 PUZZLE | 25 |

Reversible derecha/izquierda



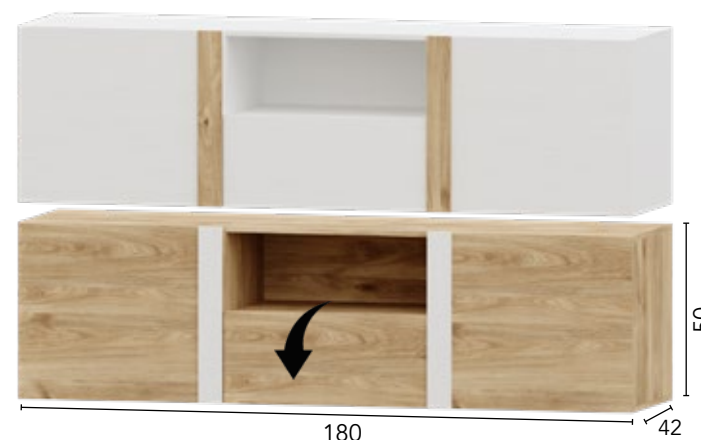
| Ref. | Descripción | Puntos |
|-------|-------------------|--------|
| 75109 | VITRINA 80 PUZZLE | 33 |



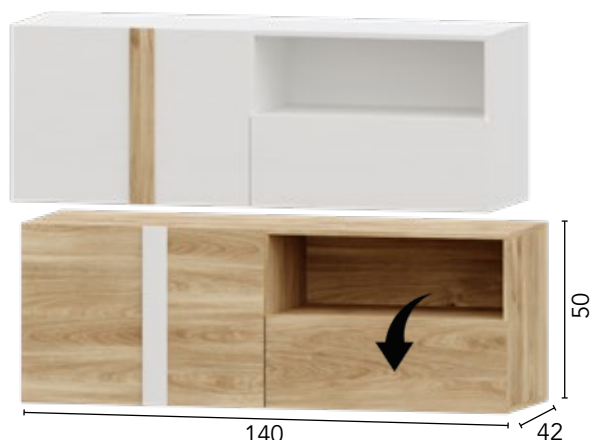
| Ref. | Descripción | Puntos |
|-------|---------------------|--------|
| 74609 | BODEGUERO 80 PUZZLE | 23 |



| Ref. | Descripción | Puntos |
|-------|---------------------|--------|
| 75015 | APARADOR 160 PUZZLE | 30 |



| Ref. | Descripción | Puntos |
|-------|--------------------|--------|
| 74509 | BAJO TV 180 PUZZLE | 23 |



| Ref. | Descripción | Puntos |
|-------|--------------------|--------|
| 74508 | BAJO TV 140 PUZZLE | 16 |



| Ref. | Descripción | Puntos |
|-------|--------------|--------|
| 73223 | ESTANTES 138 | 4 |
| 73224 | ESTANTES 180 | 5 |

PELÍCANOS COLOR BASE

| Ref. | Descripción | Puntos |
|-------|---------------|--------|
| 72020 | JUEGO 4 PATAS | 2,50 |

COMBINACIONES DISPONIBLES



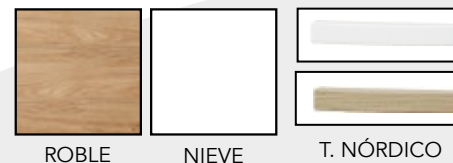
- * DISEÑO OPCIONAL ROBLE Y NIEVE
- * TIRADOR OPCIONAL EN COLOR ROBLE Y NIEVE
- * PATAS OPCIONALES EN COLOR BLANCO



Salón
Nórdico 1
 280 cm.

| REF. | CONCEPTO | PUNTOS |
|-------|---------------------|-------------|
| 74512 | BAJO TV 140 NÓRDICO | 18 |
| 75110 | VITRINA 60 NÓRDICO | 25 |
| 74601 | BODEGA 80 NÓRDICO | 24 |
| | TOTAL | 67 |
| 50003 | JUEGO 4P. NÓRDICO | 2,5 |
| 50003 | JUEGO 4P. NÓRDICO | 2,5 |
| 50003 | JUEGO 4P. NÓRDICO | 2,5 |
| | TOTAL | 74,5 |

COMBINACIONES DISPONIBLES



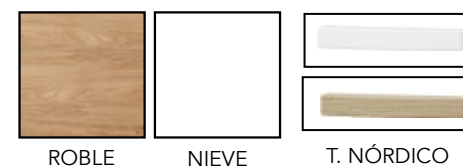
- * DISEÑO OPCIONAL ROBLE Y NIEVE
- * TAPA OPCIONAL ROBLE Y NIEVE
- * TIRADOR OPCIONAL EN COLOR ROBLE Y BLANCO
- * PATAS OPCIONALES EN COLOR ROBLE Y BLANCO



Salón
Nórdico 2
 260 cm.

| REF. | CONCEPTO | PUNTOS |
|-------|---------------------|-----------|
| 74511 | BAJO TV 180 NÓRDICO | 24 |
| 75111 | VITRINA 80 NÓRDICO | 33 |
| | TOTAL | 57 |
| 50003 | JUEGO 4P. NÓRDICO | 2,5 |
| 50003 | JUEGO 4P. NÓRDICO | 2,5 |
| | TOTAL | 62 |

COMBINACIONES DISPONIBLES



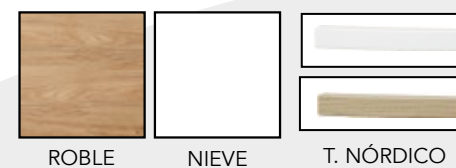
- * DISEÑO OPCIONAL ROBLE Y NIEVE
- * TAPA OPCIONAL ROBLE Y NIEVE
- * TIRADOR OPCIONAL EN COLOR ROBLE Y BLANCO
- * PATAS OPCIONALES EN COLOR ROBLE Y BLANCO



Salón
Nórdico 3
 260 cm.

| REF. | CONCEPTO | PUNTOS |
|-------|---------------------|-----------|
| 74511 | BAJO TV 180 NÓRDICO | 24 |
| 75111 | VITRINA 80 NÓRDICO | 33 |
| | TOTAL | 57 |
| 50003 | JUEGO 4P. NÓRDICO | 2,5 |
| 50003 | JUEGO 4P. NÓRDICO | 2,5 |
| | TOTAL | 62 |

COMBINACIONES DISPONIBLES



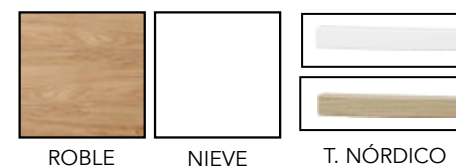
- * DISEÑO OPCIONAL ROBLE Y NIEVE
- * TAPA OPCIONAL ROBLE Y NIEVE
- * TIRADOR OPCIONAL EN COLOR ROBLE Y BLANCO
- * PATAS OPCIONALES EN COLOR ROBLE Y BLANCO



Salón
Nórdico 4
 280 cm.

| REF. | CONCEPTO | PUNTOS |
|-------|---------------------|-------------|
| 74512 | BAJO TV 140 NÓRDICO | 18 |
| 75110 | VITRINA 60 NÓRDICO | 25 |
| 74601 | BODEGA 80 NÓRDICO | 24 |
| | TOTAL | 67 |
| 50003 | JUEGO 4P. NÓRDICO | 2,5 |
| 50003 | JUEGO 4P. NÓRDICO | 2,5 |
| 50003 | JUEGO 4P. NÓRDICO | 2,5 |
| | TOTAL | 74,5 |

COMBINACIONES DISPONIBLES



- * DISEÑO OPCIONAL ROBLE Y NIEVE
- * TAPA OPCIONAL ROBLE Y NIEVE
- * TIRADOR OPCIONAL EN COLOR ROBLE Y BLANCO
- * PATAS OPCIONALES EN COLOR ROBLE Y BLANCO

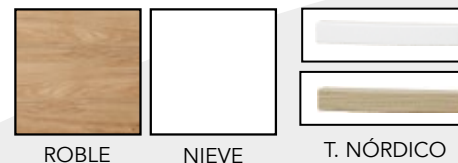


Salón
Nórdico 5

140 cm.
80 cm.

| REF. | CONCEPTO | PUNTOS |
|-------|---------------------|-----------|
| 74512 | BAJO TV 140 NÓRDICO | 18 |
| 74601 | BODEGA 80 NÓRDICO | 24 |
| | TOTAL | 42 |
| 50003 | JUEGO 4P. NÓRDICO | 2,5 |
| 50003 | JUEGO 4P. NÓRDICO | 2,5 |
| | TOTAL | 47 |

COMBINACIONES DISPONIBLES



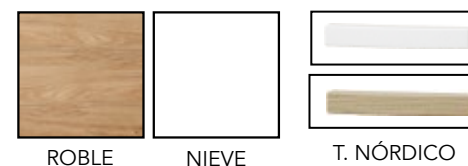
- * DISEÑO OPCIONAL ROBLE Y NIEVE
- * TAPA OPCIONAL ROBLE Y NIEVE
- * TIRADOR OPCIONAL EN COLOR ROBLE Y BLANCO
- * PATAS OPCIONALES EN COLOR ROBLE Y BLANCO



Salón
Nórdico 6
 260 cm.

| REF. | CONCEPTO | PUNTOS |
|-------|---------------------|-----------|
| 74511 | BAJO TV 180 NÓRDICO | 24 |
| 75111 | VITRINA 80 NÓRDICO | 33 |
| | TOTAL | 57 |
| 50003 | JUEGO 4P. NÓRDICO | 2,5 |
| 50003 | JUEGO 4P. NÓRDICO | 2,5 |
| | TOTAL | 62 |

COMBINACIONES DISPONIBLES



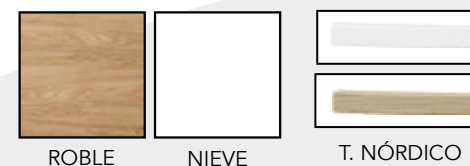
- * DISEÑO OPCIONAL ROBLE Y NIEVE
- * TAPA OPCIONAL ROBLE Y NIEVE
- * TIRADOR OPCIONAL EN COLOR ROBLE Y BLANCO
- * PATAS OPCIONALES EN COLOR ROBLE Y BLANCO



Salón
Nórdico 7
 280 cm.

| REF. | CONCEPTO | PUNTOS |
|-------|---------------------|-------------|
| 74512 | BAJO TV 140 NÓRDICO | 18 |
| 75110 | VITRINA 60 NÓRDICO | 25 |
| 74601 | BODEGA 80 NÓRDICO | 24 |
| | TOTAL | 67 |
| 50003 | JUEGO 4P. NÓRDICO | 2,5 |
| 50003 | JUEGO 4P. NÓRDICO | 2,5 |
| 50003 | JUEGO 4P. NÓRDICO | 2,5 |
| | TOTAL | 74,5 |

COMBINACIONES DISPONIBLES



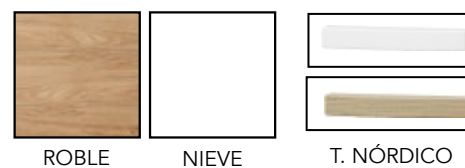
- * DISEÑO OPCIONAL ROBLE Y NIEVE
- * TAPA OPCIONAL ROBLE Y NIEVE
- * TIRADOR OPCIONAL EN COLOR ROBLE Y BLANCO
- * PATAS OPCIONALES EN COLOR ROBLE Y BLANCO



Aparador
Nórdico 8
 160 cm.

| REF. | CONCEPTO | PUNTOS |
|-------|----------------------|-------------|
| 75010 | APARADOR 160 NÓRDICO | 32 |
| 50003 | JUEGO 4P. NÓRDICO | 2,5 |
| | TOTAL | 34,5 |

COMBINACIONES DISPONIBLES



- * DISEÑO OPCIONAL ROBLE Y NIEVE
- * TAPA OPCIONAL ROBLE Y NIEVE
- * TIRADOR OPCIONAL EN COLOR ROBLE Y BLANCO
- * PATAS OPCIONALES EN COLOR ROBLE Y BLANCO



Bajo TV
Nórdico 9
 140 cm.
 180 cm.

| REF. | CONCEPTO | PUNTOS |
|-------|-----------------------|--------|
| 74512 | BAJO TV 140 NÓRDICO | 18,00 |
| 74511 | BAJO TV 180 NÓRDICO | 24,00 |
| 50003 | JUEGO 4 PATAS NÓRDICO | 2,50 |

COMBINACIONES DISPONIBLES



- * DISEÑO OPCIONAL ROBLE Y NIEVE
- * TIRADOR OPCIONAL EN COLOR ROBLE Y NIEVE
- * PATAS OPCIONALES EN COLOR BLANCO

TÉCNICO SALÓN NÓRDICO



| Ref. | Descripción | Puntos |
|-------|---------------------|--------|
| 74512 | BAJO TV 140 NÓRDICO | 18,00 |



| Ref. | Descripción | Puntos |
|-------|---------------------|--------|
| 74511 | BAJO TV 180 NÓRDICO | 24,00 |



| Ref. | Descripción | Puntos |
|-------|-------------------|--------|
| 74601 | BODEGA 80 NÓRDICO | 24,00 |



| Ref. | Descripción | Puntos |
|-------|--------------------|--------|
| 75110 | VITRINA 60 NÓRDICO | 25,00 |



| Ref. | Descripción | Puntos |
|-------|--------------------|--------|
| 75111 | VITRINA 80 NÓRDICO | 33,00 |



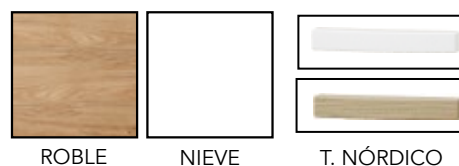
| Ref. | Descripción | Puntos |
|-------|----------------------|--------|
| 75010 | APARADOR 160 NÓRDICO | 32,00 |



| Ref. | Descripción | Puntos |
|-------|--------------|--------|
| 73223 | ESTANTES 138 | 4 |
| 73224 | ESTANTES 180 | 5 |

PELÍCANOS COLOR BASE

COMBINACIONES DISPONIBLES



- * DISEÑO OPCIONAL ROBLE Y NIEVE
- * TAPA OPCIONAL ROBLE Y NIEVE (30 MM GROSOR)
- * TIRADOR OPCIONAL EN COLOR ROBLE Y BLANCO
- * PATAS OPCIONALES EN COLOR ROBLE Y BLANCO


| Ref. | Descripción | Puntos |
|-------|--------------------|--------|
| 50003 | JUEGO 4 P. NÓRDICA | 2,50 |



Salón
Niza 1
 300 cm.

| REF. | CONCEPTO | PUNTOS |
|-------|----------------------------------|--------------|
| 74555 | BAJO TV 140 NIZA TIRADOR LINEAL | 19,00 |
| 74652 | BODEGUERO 80 NIZA TIRADOR LINEAL | 28,00 |
| 75153 | VITRINA 80 NIZA TIRADOR LINEAL | 39,00 |
| | TOTAL | 86,00 |
| 72020 | JUEGO DE 4 PATAS | 2,50 |
| 72020 | JUEGO DE 4 PATAS | 2,50 |
| 72020 | JUEGO DE 4 PATAS | 2,50 |
| | TOTAL | 93,50 |

COMBINACIONES DISPONIBLES




- * DISEÑO OPCIONAL ROBLE, NIEVE Y ARTIC
- * TIRADOR LINEAL EN COLOR BLANCO, NEGRO Y PLATA.
- * TIRADOR ESTANDAR EN COLOR BLANCO, NEGRO, PLATA Y ORO.
- * PATAS EN COLOR BLANCO, NEGRO, PLATA Y ORO.



Salón
Niza 2
 280 cm.

| REF. | CONCEPTO | PUNTOS |
|-------|----------------------------------|--------------|
| 74555 | BAJO TV 140 NIZA TIRADOR LINEAL | 19,00 |
| 75151 | VITRINA 60 NIZA TIRADOR LINEAL | 31,00 |
| 74652 | BODEGUERO 80 NIZA TIRADOR LINEAL | 28,00 |
| | TOTAL | 78,00 |
| 72020 | JUEGO DE 4 PATAS | 2,50 |
| 72020 | JUEGO DE 4 PATAS | 2,50 |
| 72020 | JUEGO DE 4 PATAS | 2,50 |
| | TOTAL | 85,50 |

COMBINACIONES DISPONIBLES



- * DISEÑO OPCIONAL ROBLE, NIEVE Y ARTIC
- * TIRADOR LINEAL EN COLOR BLANCO, NEGRO Y PLATA.
- * TIRADOR ESTANDAR EN COLOR BLANCO, NEGRO, PLATA Y ORO.
- * PATAS EN COLOR BLANCO, NEGRO, PLATA Y ORO.



Salón
Niza 3
 260 cm.

| REF. | CONCEPTO | PUNTOS |
|-------|-----------------------------------|--------------|
| 74552 | BAJO TV 180 NIZA TIRADOR ESTANDAR | 25,00 |
| 75152 | VITRINA 80 NIZA TIRADOR ESTANDAR | 35,00 |
| | TOTAL | 60,00 |
| 72020 | JUEGO DE 4 PATAS | 2,50 |
| 72020 | JUEGO DE 4 PATAS | 2,50 |
| | TOTAL | 65,00 |

COMBINACIONES DISPONIBLES



ROBLE



NIEVE



ARTIC



T. LINEAL



T. ESTANDAR


- * DISEÑO OPCIONAL ROBLE, NIEVE Y ARTIC
- * TIRADOR LINEAL EN COLOR BLANCO, NEGRO Y PLATA.
- * TIRADOR ESTANDAR EN COLOR BLANCO, NEGRO, PLATA Y ORO.
- * PATAS EN COLOR BLANCO, NEGRO, PLATA Y ORO.



Salón
Niza 4
 240 cm.

| REF. | CONCEPTO | PUNTOS |
|-------|-----------------------------------|--------------|
| 74552 | BAJO TV 180 NIZA TIRADOR ESTANDAR | 25,00 |
| 75150 | VITRINA 60 NIZA TIRADOR ESTANDAR | 28,00 |
| | TOTAL | 53,00 |
| 72020 | JUEGO DE 4 PATAS | 2,50 |
| 72020 | JUEGO DE 4 PATAS | 2,50 |
| | TOTAL | 58,00 |

COMBINACIONES DISPONIBLES



- * DISEÑO OPCIONAL ROBLE, NIEVE Y ARTIC
- * TIRADOR LINEAL EN COLOR BLANCO, NEGRO Y PLATA.
- * TIRADOR ESTANDAR EN COLOR BLANCO, NEGRO, PLATA Y ORO.
- * PATAS EN COLOR BLANCO, NEGRO, PLATA Y ORO.



Aparador
Niza 5
160 cm.

| REF. | CONCEPTO | PUNTOS |
|-------|-------------------------------|--------|
| 75052 | APARADOR 160 NIZA T.LINEAL | 36,00 |
| 75050 | APARADOR 160 NIZA T. ESTANDAR | 35,00 |
| 72020 | JUEGO DE 4 PATAS | 2,50 |

COMBINACIONES DISPONIBLES




- * DISEÑO OPCIONAL ROBLE, NIEVE Y ARTIC
- * TIRADOR LINEAL EN COLOR BLANCO, NEGRO Y PLATA.
- * TIRADOR ESTANDAR EN COLOR BLANCO, NEGRO, PLATA Y ORO.
- * PATAS EN COLOR BLANCO, NEGRO, PLATA Y ORO.



Bajo TV
Niza 6
140 cm.
180 cm.

| REF. | CONCEPTO | PUNTOS |
|-------|------------------------------|--------|
| 74554 | BAJO TV 140 NIZA T. ESTANDAR | 18,00 |
| 74555 | BAJO TV 140 NIZA T. LINEAL | 19,00 |
| 74552 | BAJO TV 180 NIZA T. ESTANDAR | 25,00 |
| 74553 | BAJO TV 180 NIZA T. LINEAL | 26,00 |
| 72020 | JUEGO DE 4 PATAS | 2,50 |

COMBINACIONES DISPONIBLES




- * DISEÑO OPCIONAL ROBLE, NIEVE Y ARTIC
- * TIRADOR LINEAL EN COLOR BLANCO, NEGRO Y PLATA.
- * TIRADOR ESTANDAR EN COLOR BLANCO, NEGRO, PLATA Y ORO.
- * PATAS EN COLOR BLANCO, NEGRO, PLATA Y ORO.


TÉCNICO SALÓN NIZA



TÉCNICO SALÓN NIZA




| Ref. | Descripción | Puntos |
|-------|----------------------------------|--------|
| 74555 | BAJO TV 140 NIZA, TIRADOR LINEAL | 19 |



| Ref. | Descripción | Puntos |
|-------|----------------------------|--------|
| 74553 | BAJO TV 180 NIZA, T.LINEAL | 26 |



| Ref. | Descripción | Puntos |
|-------|------------------------------|--------|
| 74554 | BAJO TV 140 NIZA T. ESTANDAR | 18 |




| Ref. | Descripción | Puntos |
|-------|-----------------------------------|--------|
| 74552 | BAJO TV 180 NIZA TIRADOR ESTANDAR | 25 |



| Ref. | Descripción | Puntos |
|-------|-----------------------------------|--------|
| 75052 | APARADOR 160 NIZA, TIRADOR LINEAL | 36 |



| Ref. | Descripción | Puntos |
|-------|------------------------------------|--------|
| 75050 | APARADOR 160 NIZA TIRADOR ESTANDAR | 35 |




| Ref. | Descripción | Puntos |
|-------|---------------------|--------|
| 73223 | ESTANTE DE 138 NIZA | 4 |
| 73224 | ESTANTE DE 180 NIZA | 5 |

PELÍCANOS COLOR BASE

COMBINACIONES DISPONIBLES



ROBLE NIEVE ARTIC



T. LINEAL T. ESTANDAR



12

- * DISEÑO OPCIONAL ROBLE, NIEVE Y ARTIC
- * TIRADOR LINEAL EN COLOR BLANCO, NEGRO Y PLATA.
- * TIRADOR ESTANDAR EN COLOR BLANCO, NEGRO, PLATA Y ORO.
- * PATAS EN COLOR BLANCO, NEGRO, PLATA Y ORO.

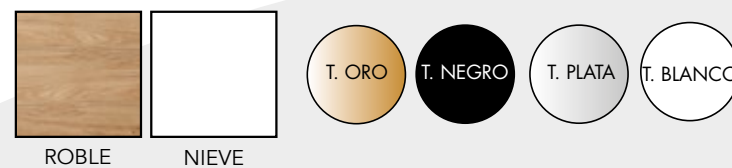
| Ref. | Descripción | Puntos |
|-------|---------------|--------|
| 72020 | JUEGO 4 PATAS | 2,50 |



Salón
Turín 1
 283 cm.

| REF. | CONCEPTO | PUNTOS |
|-------|-----------------------------------|--------------|
| 75116 | VITRINA 53 1P 2C TURÍN T. MANDALA | 37,00 |
| 74514 | BAJO 140 TURÍN T. MANDALA | 23,00 |
| 74603 | BODEGA 90 2P TURÍN T. MANDALA | 32,00 |
| | TOTAL | 92,00 |
| 72020 | JUEGO DE 4 PATAS | 2,50 |
| 72020 | JUEGO DE 4 PATAS | 2,50 |
| 72020 | JUEGO DE 4 PATAS | 2,50 |
| | TOTAL | 99,50 |

COMBINACIONES DISPONIBLES



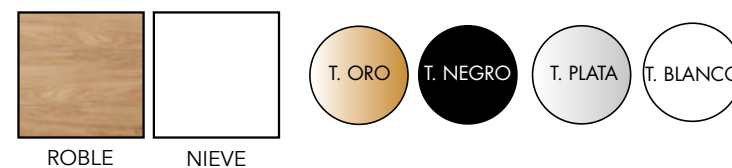
- * DISEÑO OPCIONAL ROBLE Y NIEVE
- * TIRADOR MANDALA OPCIONAL EN COLOR ORO, NEGRO, PLATA Y BLANCO
- * PATAS OPCIONAL EN COLOR ORO, NEGRO, PLATA Y BLANCO
- * SISTEMA DE FRENO OPCIONAL PARA CAJONES (0'4 PUNTOS/UND)



Salón
Turín 2
 260 cm.

| REF. | CONCEPTO | PUNTOS |
|-------|-----------------------------------|--------------|
| 75113 | VITRINA 80 2P 2C TURÍN T. MANDALA | 49,00 |
| 74535 | BAJO 180 TURÍN T. MANDALA | 29,00 |
| | TOTAL | 78,00 |
| 72020 | JUEGO DE 4 PATAS | 2,50 |
| 72020 | JUEGO DE 4 PATAS | 2,50 |
| | TOTAL | 83,00 |

COMBINACIONES DISPONIBLES



- * DISEÑO OPCIONAL ROBLE Y NIEVE
- * TIRADOR MANDALA OPCIONAL EN COLOR ORO, NEGRO, PLATA Y BLANCO
- * PATAS OPCIONAL EN COLOR ORO, NEGRO, PLATA Y BLANCO
- * SISTEMA DE FRENO OPCIONAL PARA CAJONES (0'4 PUNTOS/UND)



Salón
Turín 3
 283 cm.

| REF. | CONCEPTO | PUNTOS |
|-------|-----------------------------------|--------------|
| 75115 | VITRINA 53 1P 2C TURÍN T. CLÁSICO | 37,00 |
| 74513 | BAJO 140 TURÍN T. CLÁSICO | 23,00 |
| 74602 | BODEGA 90 2P TURÍN T. CLÁSICO | 32,00 |
| | TOTAL | 92,00 |

COMBINACIONES DISPONIBLES



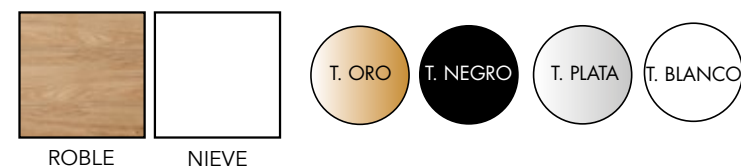
- * DISEÑO OPCIONAL ROBLE Y NIEVE
- * TIRADOR CLÁSICO OPCIONAL EN COLOR ORO, NEGRO, PLATA Y BLANCO
- * PATAS OPCIONALES EN COLOR ORO, NEGRO, PLATA Y BLANCO
- * SISTEMA DE FRENO OPCIONAL PARA CAJONES (0'4 PUNTOS/UND)



Salón
Turín 4
 260 cm.

| REF. | CONCEPTO | PUNTOS |
|-------|-----------------------------------|--------------|
| 75112 | VITRINA 80 2P 2C TURÍN T. CLASICO | 49,00 |
| 74533 | BAJO 180 TURÍN T. CLÁSICO | 29,00 |
| | TOTAL | 78,00 |
| 72020 | JUEGO DE 4 PATAS | 2,50 |
| 72020 | JUEGO DE 4 PATAS | 2,50 |
| | TOTAL | 83,00 |

COMBINACIONES DISPONIBLES



- * DISEÑO OPCIONAL ROBLE Y NIEVE
- * TIRADOR CLÁSICO OPCIONAL EN COLOR ORO, NEGRO, PLATA Y BLANCO
- * PATAS OPCIONALES EN COLOR ORO, NEGRO, PLATA Y BLANCO
- * SISTEMA DE FRENO OPCIONAL PARA CAJONES (0'4 PUNTOS/UND)



Salón
Turín 5
 260 cm.

| REF. | CONCEPTO | PUNTOS |
|-------|--------------------------------------|--------------|
| 75114 | VITRINA 80 2P 2C TURÍN T. ALISTONADO | 49,00 |
| 74534 | BAJO 180 TURÍN T. ALISTONADO | 29,00 |
| | TOTAL | 78,00 |
| 72020 | JUEGO DE 4 PATAS | 2,50 |
| 72020 | JUEGO DE 4 PATAS | 2,50 |
| | TOTAL | 83,00 |

COMBINACIONES DISPONIBLES



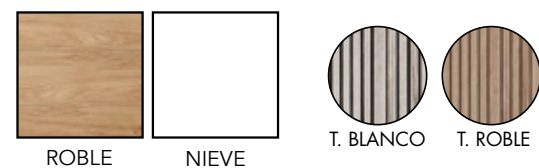
- * DISEÑO OPCIONAL ROBLE Y NIEVE
- * TIRADOR ALISTONADO OPCIONAL EN COLOR ROBLE Y BLANCO
- * PATAS OPCIONALES EN COLOR NEGRO Y BLANCO
- * SISTEMA DE FRENO OPCIONAL PARA CAJONES (0'4 PUNTOS/UND)



Salón
Turín 6
 310 cm.

| REF. | CONCEPTO | PUNTOS |
|-------|---------------------------------------|---------------|
| 75114 | VITRINA 80, 2P 2C TURÍN T. ALISTONADO | 49,00 |
| 74515 | BAJO 140 TV TURÍN T. ALISTONADO | 23,00 |
| 74604 | BODEGA 90, 2P TURÍN T. ALISTONADO | 32,00 |
| | TOTAL | 104,00 |
| 72020 | JUEGO DE 4 PATAS | 2,50 |
| 72020 | JUEGO DE 4 PATAS | 2,50 |
| 72020 | JUEGO DE 4 PATAS | 2,50 |
| | TOTAL | 111,50 |

COMBINACIONES DISPONIBLES



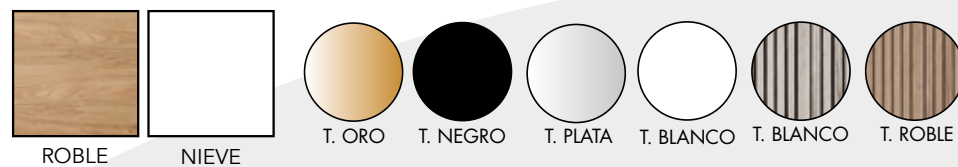
- * DISEÑO OPCIONAL ROBLE Y NIEVE
- * TIRADOR ALISTONADO OPCIONAL EN COLOR ROBLE Y BLANCO
- * PATAS OPCIONALES EN COLOR NEGRO Y BLANCO
- * SISTEMA DE FRENO OPCIONAL PARA CAJONES (0'4 PUNTOS/UND)



Aparador
Turín 7
160 cm.

| REF. | CONCEPTO | PUNTOS |
|-------|----------------------------------|--------|
| 75012 | APARADOR 160 TURÍN T. MANDALA | 33,00 |
| 75011 | APARADOR 160 TURÍN T. CLÁSICO | 33,00 |
| 75013 | APARADOR 160 TURÍN T. ALISTONADO | 33,00 |
| 72020 | JUEGO DE 4 PATAS | 2,50 |

COMBINACIONES DISPONIBLES



- * DISEÑO OPCIONAL ROBLE Y NIEVE
- * TIRADOR MANDALA Y CLÁSICO OPCIONAL EN COLOR ORO, NEGRO, PLATA Y BLANCO
- * TIRADOR ALISTONADO OPCIONAL EN COLOR ROBLE Y BLANCO
- * PATAS OPCIONAL EN COLOR ORO, NEGRO, PLATA Y BLANCO
- * SISTEMA DE FRENO OPCIONAL PARA CAJONES (0'4 PUNTOS/UND)




Bajo TV

Turín 8140 cm.
180 cm.

| REF. | CONCEPTO | PUNTOS |
|-------|---------------------------------|--------|
| 74514 | BAJO TV 140 TURÍN T. MANDALA | 23,00 |
| 74515 | BAJO TV 140 TURÍN T. ALISTONADO | 23,00 |
| 74513 | BAJO TV 140 TURÍN T. CLÁSICO | 23,00 |
| 74534 | BAJO TV 180 TURÍN T. ALISTONADO | 29,00 |
| 74533 | BAJO TV 180 TURÍN T. CLÁSICO | 29,00 |
| 74535 | BAJO TV 180 TURÍN T. MANDALA | 29,00 |

COMBINACIONES DISPONIBLES



- * DISEÑO OPCIONAL ROBLE Y NIEVE
- * TIRADOR MANDALA Y CLÁSICO OPCIONAL EN COLOR ORO, NEGRO, PLATA Y BLANCO
- * TIRADOR ALISTONADO OPCIONAL EN COLOR ROBLE Y BLANCO
- * PATAS OPCIONAL EN COLOR ORO, NEGRO, PLATA Y BLANCO
- * SISTEMA DE FRENO OPCIONAL PARA CAJONES (0'4 PUNTOS/UND)

TÉCNICO SALÓN TURÍN T. ALISTONADO



| Ref. | Descripción | Puntos |
|-------|---------------------------------------|--------|
| 75114 | VITRINA 80, 2P 2C TURÍN T. ALISTONADO | 49,00 |



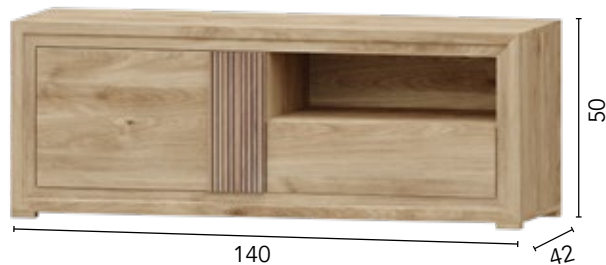
| Ref. | Descripción | Puntos |
|-----------------------------------|---------------------------------------|--------|
| 75117 | VITRINA 53, 1P 2C TURÍN T. ALISTONADO | 37,00 |
| No reversible, apertura a derecha | | |



| Ref. | Descripción | Puntos |
|-------|-----------------------------------|--------|
| 74604 | BODEGA 90, 2P TURÍN T. ALISTONADO | 32,00 |




| Ref. | Descripción | Puntos |
|-------|----------------------------------|--------|
| 75013 | APARADOR 160 TURÍN T. ALISTONADO | 33,00 |



| Ref. | Descripción | Puntos |
|-------|------------------------------|--------|
| 74515 | BAJO 140 TURÍN T. ALISTONADO | 23,00 |

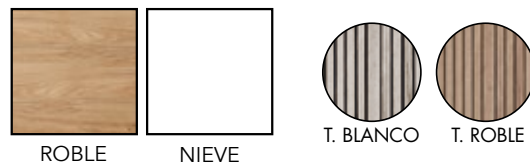


| Ref. | Descripción | Puntos |
|-------|------------------------------|--------|
| 74534 | BAJO 180 TURÍN T. ALISTONADO | 29,00 |



| Ref. | Descripción | Puntos |
|----------------------|--------------|--------|
| 73223 | ESTANTES 138 | 4 |
| 73224 | ESTANTES 180 | 5 |
| PELÍCANOS COLOR BASE | | |

COMBINACIONES DISPONIBLES



| Ref. | Descripción | Puntos |
|-------|------------------|--------|
| 72020 | JUEGO DE 4 PATAS | 2,50 |

- * DISEÑO OPCIONAL ROBLE Y NIEVE
- * TIRADOR ALISTONADO OPCIONAL EN COLOR ROBLE Y BLANCO
- * PATAS OPCIONALES EN COLOR NEGRO Y BLANCO
- * SISTEMA DE FRENO OPCIONAL PARA CAJONES (0'4 PUNTOS/UND)

TÉCNICO SALON TURÍN T. CLÁSICO



| Ref. | Descripción | Puntos |
|-------|------------------------------------|--------|
| 75112 | VITRINA 80, 2P 2C TURÍN T. CLÁSICO | 49,00 |



| Ref. | Descripción | Puntos |
|-------|------------------------------------|--------|
| 75115 | VITRINA 53, 1P 2C TURÍN T. CLÁSICO | 37,00 |



| Ref. | Descripción | Puntos |
|-------|--------------------------------|--------|
| 74602 | BODEGA 90, 2P TURÍN T. CLÁSICO | 32,00 |



| Ref. | Descripción | Puntos |
|-------|-------------------------------|--------|
| 75011 | APARADOR 160 TURÍN T. CLÁSICO | 33,00 |



| Ref. | Descripción | Puntos |
|-------|------------------------------|--------|
| 74513 | BAJO TV 140 TURÍN T. CLÁSICO | 23,00 |

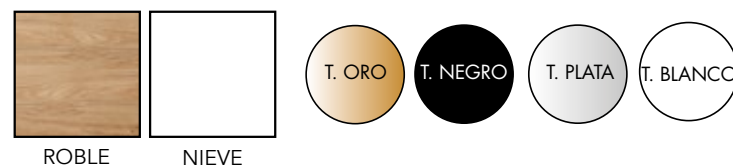


| Ref. | Descripción | Puntos |
|-------|------------------------------|--------|
| 74533 | BAJO TV 180 TURÍN T. CLÁSICO | 29,00 |



| Ref. | Descripción | Puntos |
|-------|----------------------|--------|
| 73223 | ESTANTES 138 | 4 |
| 73224 | ESTANTES 180 | 5 |
| | PELICANOS COLOR BASE | |

COMBINACIONES DISPONIBLES



- * DISEÑO OPCIONAL ROBLE Y NIEVE
- * TIRADOR CLÁSICO OPCIONAL EN COLOR ORO, NEGRO, PLATA Y BLANCO
- * PATAS OPCIONALES EN COLOR ORO, NEGRO, PLATA Y BLANCO
- * SISTEMA DE FRENO OPCIONAL PARA CAJONES (0'4 PUNTOS/UND)



| Ref. | Descripción | Puntos |
|-------|---------------|--------|
| 72020 | JUEGO 4 PATAS | 2,50 |

TÉCNICO SALÓN TURÍN T. MANDALA



| Ref. | Descripción | Puntos |
|-------|------------------------------------|--------|
| 75113 | VITRINA 80, 2P 2C TURÍN T. MANDALA | 49,00 |



| Ref. | Descripción | Puntos |
|-------|------------------------------------|--------|
| 75116 | VITRINA 53, 1P 2C TURÍN T. MANDALA | 37,00 |



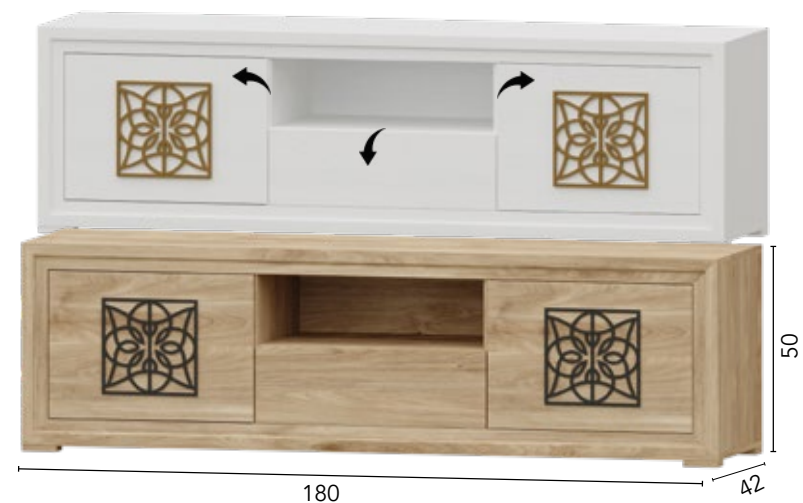
| Ref. | Descripción | Puntos |
|-------|--------------------------------|--------|
| 74603 | BODEGA 90, 2P TURÍN T. MANDALA | 32,00 |



| Ref. | Descripción | Puntos |
|-------|-------------------------------|--------|
| 75012 | APARADOR 160 TURÍN T. MANDALA | 33,00 |



| Ref. | Descripción | Puntos |
|-------|------------------------------|--------|
| 74514 | BAJO TV 140 TURÍN T. MANDALA | 23,00 |



| Ref. | Descripción | Puntos |
|-------|------------------------------|--------|
| 74535 | BAJO TV 180 TURÍN T. MANDALA | 29,00 |



| Ref. | Descripción | Puntos |
|-------|----------------------|--------|
| 73223 | ESTANTES 138 | 4 |
| 73224 | ESTANTES 180 | 5 |
| | PELÍCANOS COLOR BASE | |

COMBINACIONES DISPONIBLES



ROBLE



NIEVE



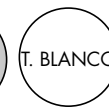
T. ORO



T. NEGRO



T. PLATA



T. BLANCO



12



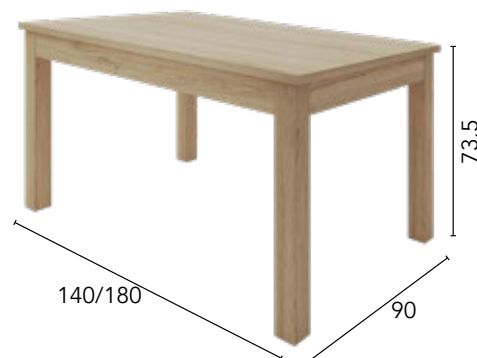
- * DISEÑO OPCIONAL ROBLE Y NIEVE
- * TIRADOR MANDALA OPCIONAL EN COLOR ORO, NEGRO, PLATA Y BLANCO
- * PATAS OPCIONALES EN COLOR ORO, NEGRO, PLATA Y BLANCO
- * SISTEMA DE FRENO OPCIONAL PARA CAJONES (0'4 PUNTOS/UND)

| Ref. | Descripción | Puntos |
|-------|---------------|--------|
| 72020 | JUEGO 4 PATAS | 2,50 |

TÉCNICO MESAS



| Ref. | Descripción | Puntos |
|-------|--|--------|
| 10227 | MESA EXT SINCRONIZADO P. METÁLICA EN NEGRO TAPA: NIEVE , ARTIC Y ROBLE | 45 |



| Ref. | Descripción | Puntos |
|-------|--|--------|
| 10212 | MESA EXTENSIBLE NIEVE , ARTIC Y ROBLE | 26 |



| Ref. | Descripción | Puntos |
|-------|---|--------|
| 10226 | MESA FIJA P. METÁLICA EN NEGRO TAPA: NIEVE , ARTIC Y ROBLE | 28 |



| Ref. | Descripción | Puntos |
|-------|--|--------|
| 10230 | MESA CENTRO ELEVABLE, PATA METÁLICA EN NEGRO TAPA: NIEVE , ARTIC Y ROBLE | 24 |



| Ref. | Descripción | Puntos |
|-------|---|--------|
| 10223 | MESA CENTRO ELEVABLE. 2024 NIEVE, ARTIC Y ROBLE | 16 |

TÉCNICO SILLAS



SE SIRVEN MONTADAS Y EN JUEGOS DE 2 UND.

- RESPALDO MELAMINA 30MM.
- PATAS MADERA.
- TAPIZADO COLOR CALABRIA 4
- COMBINACIONES DISPONIBLES:
ROBLE PATAS NEGRAS,
ROBLE PATAS BLANCAS,
ARTIC PATAS NEGRAS Y
BLANCA PATAS BLANCAS

| Ref. | Descripción | Puntos |
|-------|-----------------------------|--------|
| 02045 | SILLA MOD. 1 RUDECA (2 Und) | 20 |



SE SIRVEN MONTADAS Y EN JUEGOS DE 2 UND.

- RESPALDO MELAMINA 30MM. TAPIZADO
- PATAS MADERA.
- TAPIZADO COLOR CALABRIA 4 Y 14
- ESQUELETO NEGRO Y BLANCO

| Ref. | Descripción | Puntos |
|-------|-----------------------------|--------|
| 10111 | SILLA TAPIZADA 2024 (2 Und) | 22 |




DORMITORIOS



Dormitorio Puzzle 6

| REF. | CONCEPTO | PUNTOS |
|-------|---------------------|--------------|
| 55503 | CABECERO LÍNEAS 160 | 20,00 |
| 53620 | MESITA 2C PUZZLE | 7,00 |
| 53620 | MESITA 2C PUZZLE | 7,00 |
| 53820 | SINFONIER 5C PUZZLE | 18,00 |
| | TOTAL | 52,00 |
| 72020 | JUEGO DE 4 PATAS | 2,50 |
| 72020 | JUEGO DE 4 PATAS | 2,50 |
| 72020 | JUEGO DE 4 PATAS | 2,50 |
| | TOTAL | 59,50 |

COMBINACIONES DISPONIBLES




- * DISEÑO OPCIONAL ROBLE Y NIEVE
- * TIRADOR OPCIONAL EN COLOR PLATA Y BLANCO
- * PATAS OPCIONALES EN COLOR PLATA Y BLANCO
- * SUPLEMENTO CABECERO OPCIONAL
- * SISTEMA DE FRENO OPCIONAL PARA CAJONES (0'4 PUNTOS/UND)



Dormitorio Puzzle 7

| REF. | CONCEPTO | PUNTOS |
|-------|---------------------------|--------------|
| 55507 | CABECERO TAPIZADO FRANJAS | 26,00 |
| 53618 | MESITA 3C PUZZLE | 10,00 |
| 53618 | MESITA 3C PUZZLE | 10,00 |
| 53920 | CÓMODA 4C PUZZLE | 22,00 |
| 54004 | ESPEJO MARCO NIZA/PUZZLE | 9,00 |
| | TOTAL | 77,00 |
| 72020 | JUEGO DE 4 PATAS | 2,50 |
| | TOTAL | 79,50 |

COMBINACIONES DISPONIBLES




- * DISEÑO OPCIONAL ROBLE Y NIEVE
- * TIRADOR OPCIONAL EN COLOR PLATA Y BLANCO
- * PATAS OPCIONALES EN COLOR PLATA Y BLANCO
- * SUPLEMENTO CABECERO OPCIONAL
- * SISTEMA DE FRENO OPCIONAL PARA CAJONES (0'4 PUNTOS/UND)



Dormitorio Puzzle 8

| REF. | CONCEPTO | PUNTOS |
|-------|-----------------------|--------------|
| 55504 | CABECERO LED | 26,00 |
| 53620 | MESITA 2 C. PUZZLE | 7,00 |
| 53620 | MESITA 2 C. PUZZLE | 7,00 |
| 53820 | SINFONIER 5 C. PUZZLE | 18,00 |
| 53820 | SINFONIER 5 C. PUZZLE | 18,00 |
| | TOTAL | 76,00 |
| 72020 | JUEGO DE 4 PATAS | 2,50 |
| 72020 | JUEGO DE 4 PATAS | 2,50 |
| 72020 | JUEGO DE 4 PATAS | 2,50 |
| 72020 | JUEGO DE 4 PATAS | 2,50 |
| | TOTAL | 86,00 |

COMBINACIONES DISPONIBLES




- * DISEÑO OPCIONAL ROBLE Y NIEVE
- * TIRADOR OPCIONAL EN COLOR PLATA Y BLANCO
- * PATAS OPCIONALES EN COLOR PLATA Y BLANCO
- * SUPLEMENTO CABECERO OPCIONAL
- * SISTEMA DE FRENO OPCIONAL PARA CAJONES (0'4 PUNTOS/UND)



Dormitorio Puzzle 9

| REF. | CONCEPTO | PUNTOS |
|-------|---------------------------|--------------|
| 55507 | CABECERO TAPIZADO FRANJAS | 26,00 |
| 53620 | MESITA 2 C. PUZZLE | 7,00 |
| 53620 | MESITA 2 C. PUZZLE | 7,00 |
| 53820 | SINFONIER 5 C. PUZZLE | 18,00 |
| | TOTAL | 58,00 |
| 72020 | JUEGO DE 4 PATAS | 2,50 |
| 72020 | JUEGO DE 4 PATAS | 2,50 |
| 72020 | JUEGO DE 4 PATAS | 2,50 |
| | TOTAL | 65,50 |

COMBINACIONES DISPONIBLES




- * DISEÑO OPCIONAL ROBLE Y NIEVE
- * TIRADOR OPCIONAL EN COLOR PLATA Y BLANCO
- * PATAS OPCIONALES EN COLOR PLATA Y BLANCO
- * SUPLEMENTO CABECERO OPCIONAL
- * SISTEMA DE FRENO OPCIONAL PARA CAJONES (0'4 PUNTOS/UND)



Dormitorio
Puzzle 10

| REF. | CONCEPTO | PUNTOS |
|-------|--------------------------|--------------|
| 55542 | CABECERO PUZZLE 3 | 12,00 |
| 53618 | MESITA 3C PUZZLE | 10,00 |
| 53618 | MESITA 3C PUZZLE | 10,00 |
| 53920 | CÓMODA 4C PUZZLE | 22,00 |
| 54004 | ESPEJO MARCO NIZA/PUZZLE | 9,00 |
| | TOTAL | 63,00 |

COMBINACIONES DISPONIBLES




- * DISEÑO OPCIONAL ROBLE Y NIEVE
- * TIRADOR OPCIONAL EN COLOR PLATA Y BLANCO
- * PATAS OPCIONALES EN COLOR PLATA Y BLANCO
- * SUPLEMENTO CABECERO OPCIONAL
- * SISTEMA DE FRENO OPCIONAL PARA CAJONES (0'4 PUNTOS/UND)



Dormitorio Puzzle '11

| REF. | CONCEPTO | PUNTOS |
|-------|------------------------|--------------|
| 55543 | CABECERO PUZZLE 4 | 10,00 |
| 53620 | MESITA 2C PUZZLE | 7,00 |
| 53620 | MESITA 2C PUZZLE | 7,00 |
| 53820 | SINFONIER 5C PUZZLE | 18,00 |
| 54012 | ESPEJO PIE NIZA/PUZZLE | 10,00 |
| | TOTAL | 52,00 |
| 72020 | JUEGO DE 4 PATAS | 2,50 |
| 72020 | JUEGO DE 4 PATAS | 2,50 |
| 72020 | JUEGO DE 4 PATAS | 2,50 |
| | TOTAL | 59,50 |

COMBINACIONES DISPONIBLES




- * DISEÑO OPCIONAL ROBLE Y NIEVE
- * TIRADOR OPCIONAL EN COLOR PLATA Y BLANCO
- * PATAS OPCIONALES EN COLOR PLATA Y BLANCO
- * SUPLEMENTO CABECERO OPCIONAL
- * SISTEMA DE FRENO OPCIONAL PARA CAJONES (0'4 PUNTOS/UND)



Dormitorio Puzzle 12

| REF. | CONCEPTO | PUNTOS |
|-------|----------------------------|--------------|
| 55541 | CABECERO TAPIZADO PUZZLE 2 | 15,00 |
| 53620 | MESITA 2C PUZZLE | 7,00 |
| 53620 | MESITA 2C PUZZLE | 7,00 |
| 53820 | SINFONIER 5C PUZZLE | 18,00 |
| 54012 | ESPEJO PIE NIZA/PUZZLE | 10,00 |
| | TOTAL | 57,00 |
| 72020 | JUEGO DE 4 PATAS | 2,50 |
| 72020 | JUEGO DE 4 PATAS | 2,50 |
| 72020 | JUEGO DE 4 PATAS | 2,50 |
| | TOTAL | 64,50 |

COMBINACIONES DISPONIBLES




- * DISEÑO OPCIONAL ROBLE Y NIEVE
- * TIRADOR OPCIONAL EN COLOR PLATA Y BLANCO
- * PATAS OPCIONALES EN COLOR PLATA Y BLANCO
- * SUPLEMENTO CABECERO OPCIONAL
- * SISTEMA DE FRENO OPCIONAL PARA CAJONES (0'4 PUNTOS/UND)



Dormitorio Puzzle 13

| REF. | CONCEPTO | PUNTOS |
|-------|--------------------------|--------------|
| 55540 | CABECERO PUZZLE 1 | 18,00 |
| 53618 | MESITA 3C PUZZLE | 10,00 |
| 53618 | MESITA 3C PUZZLE | 10,00 |
| 53920 | CÓMODA 4C PUZZLE | 22,00 |
| 54004 | ESPEJO MARCO NIZA/PUZZLE | 9,00 |
| | TOTAL | 69,00 |
| 72020 | JUEGO DE 4 PATAS | 2,50 |
| | TOTAL | 71,50 |

COMBINACIONES DISPONIBLES




- * DISEÑO OPCIONAL ROBLE Y NIEVE
- * TIRADOR OPCIONAL EN COLOR PLATA Y BLANCO
- * PATAS OPCIONALES EN COLOR PLATA Y BLANCO
- * SUPLEMENTO CABECERO OPCIONAL
- * SISTEMA DE FRENO OPCIONAL PARA CAJONES (0'4 PUNTOS/UND)



Dormitorio Puzzle 14

| REF. | CONCEPTO | PUNTOS |
|-------|------------------------|--------------|
| 55543 | CABECERO PUZZLE 4 | 10,00 |
| 53620 | MESITA 2C PUZZLE | 7,00 |
| 53620 | MESITA 2C PUZZLE | 7,00 |
| 53820 | SINFONIER 5C PUZZLE | 18,00 |
| 54012 | ESPEJO PIE NIZA/PUZZLE | 10,00 |
| | TOTAL | 52,00 |
| 72020 | JUEGO DE 4 PATAS | 2,50 |
| 72020 | JUEGO DE 4 PATAS | 2,50 |
| 72020 | JUEGO DE 4 PATAS | 2,50 |
| | TOTAL | 59,50 |

COMBINACIONES DISPONIBLES




- * DISEÑO OPCIONAL ROBLE Y NIEVE
- * TIRADOR OPCIONAL EN COLOR PLATA Y BLANCO
- * PATAS OPCIONALES EN COLOR PLATA Y BLANCO
- * SUPLEMENTO CABECERO OPCIONAL
- * SISTEMA DE FRENO OPCIONAL PARA CAJONES (0'4 PUNTOS/UND)



Dormitorio Puzzle 15


| REF. | CONCEPTO | PUNTOS |
|-------|--------------------------|--------------|
| 55540 | CABECERO PUZZLE 1 | 18,00 |
| 53620 | MESITA 2C PUZZLE | 7,00 |
| 53620 | MESITA 2C PUZZLE | 7,00 |
| 53920 | CÓMODA 4C PUZZLE | 22,00 |
| 54004 | ESPEJO MARCO NIZA/PUZZLE | 9,00 |
| | TOTAL | 63,00 |
| 72020 | JUEGO DE 4 PATAS | 2,50 |
| 72020 | JUEGO DE 4 PATAS | 2,50 |
| 72020 | JUEGO DE 4 PATAS | 2,50 |
| | TOTAL | 70,50 |

COMBINACIONES DISPONIBLES



- * DISEÑO OPCIONAL ROBLE Y NIEVE
- * TIRADOR OPCIONAL EN COLOR PLATA Y BLANCO
- * PATAS OPCIONALES EN COLOR PLATA Y BLANCO
- * SUPLEMENTO CABECERO OPCIONAL
- * SISTEMA DE FRENO OPCIONAL PARA CAJONES (0'4 PUNTOS/UND)


TÉCNICO DORMITORIOS PUZZLE



| Ref. | Descripción | Puntos |
|-------|--------------|--------|
| 55504 | CABECERO LED | 26 |



| Ref. | Descripción | Puntos |
|-------|-----------------------|--------|
| 55507 | CAB. TAPIZADO FRANJAS | 26 |



| Ref. | Descripción | Puntos |
|-------|-----------------|--------|
| 55501 | CAB. LÍNEAS 110 | 16 |
| 55503 | CAB. LÍNEAS 160 | 20 |
| 55502 | CAB. LÍNEAS 190 | 24 |




| Ref. | Descripción | Puntos |
|-------|---------------|--------|
| 55540 | CAB. PUZZLE 1 | 18 |




| Ref. | Descripción | Puntos |
|-------|------------------------|--------|
| 55541 | CAB. TAPIZADO PUZZLE 2 | 15 |



| Ref. | Descripción | Puntos |
|-------|---------------|--------|
| 55542 | CAB. PUZZLE 3 | 12 |



| Ref. | Descripción | Puntos |
|-------|---------------|--------|
| 55543 | CAB. PUZZLE 4 | 10 |



| Ref. | Descripción | Puntos |
|-------|-----------------|--------|
| 55506 | SUPLEMENTO CAB. | 7 |



| Ref. | Descripción | Puntos |
|-------|-----------------------|--------|
| 55577 | CAB. TAPIZADO OREJERO | 23 |



| Ref. | Descripción | Puntos |
|-------|----------------------|--------|
| 55581 | CAB. TAPIZADO ROMBOS | 19 |



| Ref. | Descripción | Puntos |
|-------|----------------------|--------|
| 55578 | CAB. TAPIZADO BANDAS | 17 |

CABECERO TAP. BANDAS

COLORES ENTREGA INMEDIATA:

TELA REF. LIBRA 5, 7 15

Colores bajo pedido: NO SE FABRICAN

Medidas especiales + 30%.

CABECERO TAP. ROMBOS Y OREJERO

COLORES ENTREGA INMEDIATA:

TELA REF. LIBRA 5, 7 15

Colores bajo pedido + 4 puntos:

Polipiel Capuchino, Blanco, Chocolate, Grafito, Negro, Morado, Plata, Rosa y Azul.

Tela muestrario hasta serie A + 4 puntos.

Medidas especiales + 30%.




LIBRA 5




LIBRA 7




LIBRA 15



| Ref. | Descripción | Puntos |
|-------|--------------------------------|--------|
| 55582 | CABECERO TAPIZADO CAPITONÉ 160 | 14 |



| Ref. | Descripción | Puntos |
|-------|--------------------------------|--------|
| 25793 | CABECERO TAPIZADO CAPITONÉ 110 | 12 |



| Ref. | Descripción | Puntos |
|-------|-------------------------------|--------|
| 55583 | CABECERO TAPIZADO CAPITONÉ 60 | 11 |

COLORES ENTREGA INMEDIATA:
POLIPIEL BLANCO, PLATA Y NEGRO.

Colores bajo pedido:

Polipiel Capuchino, Blanco, Chocolate, Grafito, Negro, Morado, Plata, Rosa y Azul.

Tela muestrario hasta serie A + 4 puntos.


Medidas especiales + 30%.



BLANCO



PLATA



NEGRO

TÉCNICO DORMITORIOS PUZZLE



| Ref. | Descripción | Puntos |
|-------|------------------|--------|
| 53620 | MESITA 2C PUZZLE | 7 |



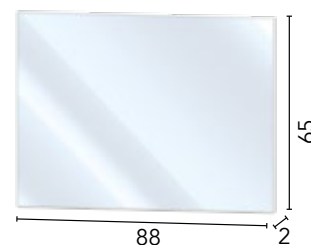
| Ref. | Descripción | Puntos |
|-------|------------------|--------|
| 53618 | MESITA 3C PUZZLE | 10 |



| Ref. | Descripción | Puntos |
|-------|---------------------|--------|
| 53820 | SINFONIER 5C PUZZLE | 18 |




| Ref. | Descripción | Puntos |
|-------|------------------|--------|
| 53920 | CÓMODA 4C PUZZLE | 22 |




* GRUESO 2 CM. SIEMPRE PLATA

| Ref. | Descripción | Puntos |
|-------|---------------------------|--------|
| 54004 | ESPEJO MARCO NIZA/ PUZZLE | 9 |

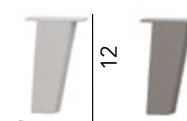


| Ref. | Descripción | Puntos |
|-------|-------------------------|--------|
| 54012 | ESPEJO PIE NIZA/ PUZZLE | 10 |

COMBINACIONES DISPONIBLES



- * DISEÑO OPCIONAL ROBLE Y NIEVE
- * TIRADOR OPCIONAL EN COLOR PLATA Y BLANCO
- * PATAS OPCIONALES EN COLOR PLATA Y BLANCO
- * SISTEMA DE FRENO OPCIONAL PARA CAJONES (0'4 PUNTOS/UND)



| Ref. | Descripción | Puntos |
|-------|---------------|--------|
| 72020 | JUEGO 4 PATAS | 2,50 |

TÉCNICO DORMITORIO PUZZLE



| Ref. | Descripción | Puntos |
|-------|---------------|--------|
| 56936 | ARMARIO 1P L. | 22 |



| Ref. | Descripción | Puntos |
|-------|---------------|--------|
| 56935 | ARMARIO 1P 2C | 25 |



| Ref. | Descripción | Puntos |
|-------|------------------|--------|
| 56934 | ARMARIO 2P LARGA | 30 |



| Ref. | Descripción | Puntos |
|-------|---------------|--------|
| 56933 | ARMARIO 2P 2C | 34 |



| Ref. | Descripción | Puntos |
|-------|-------------------|--------|
| 57046 | ARMARIO 3P LARGAS | 43 |



| Ref. | Descripción | Puntos |
|-------|---------------|--------|
| 57026 | ARMARIO 3P 2C | 47 |



| Ref. | Descripción | Puntos |
|-------|-------------------|--------|
| 57036 | ARMARIO 4P LARGAS | 54 |



| Ref. | Descripción | Puntos |
|-------|---------------|--------|
| 57006 | ARMARIO 4P 2C | 58 |

TÉCNICO DORMITORIO PUZZLE




| Ref. | Descripción | Puntos |
|-------|-------------------------------|--------|
| 56937 | ARMARIO RINCON "L" REVERSIBLE | 50 |



| Ref. | Descripción | Puntos |
|-------|-------------------|--------|
| 56975 | TERMINAL ZAPATERO | 21 |

COMBINACIONES DISPONIBLES



- * DISEÑO OPCIONAL ROBLE Y NIEVE
- * TIRADOR OPCIONAL EN COLOR PLATA Y BLANCO



| Ref. | Descripción | Puntos |
|-----------------------------|---------------------------------|--------|
| 56566 | ARMARIO 3 P. CORREDERA CON LUNA | 96 |
| CAJONERA INTERIOR INCLUIDA | | |
| ARMARIO DISPONIBLE SIN LUNA | | |

ESTANTES INTERIORES y CAJONERAS ADICIONALES

| Ref. | Descripción | Puntos |
|-------|--|--------|
| 27260 | ESTANTE ARMARIO 49'5 CM. 1P 46'3x50 | 2 |
| 27265 | ESTANTE ARMARIO 49'5 CM. DE 3P. Y 4P. | 2 |
| 27261 | ESTANTE ARMARIO 99 CM 95'7x50 | 3,80 |
| 56767 | ESTANTE ARMARIO 2P CORREDERA 95'7x51'5 | 4,80 |
| 56768 | ESTANTE ARMARIO 3 P. CORREDERA 75'6x51'5 | 4 |
| 27263 | ESTANTE ARMARIO RINCÓN L. | 6 |
| 56766 | CAJONERA ADICIONAL ARMARIO CORREDERA 3P. | 12 |
| 56765 | CAJONERA ADICIONAL ARMARIO CORREDERA 2P. | 13 |

| Ref. | Descripción | Puntos |
|-------|--|--------|
| 56799 | JUEGO 2 C. OPCIONAL ARMARIOS 2P/3P/4P LARGAS | 11 |



| Ref. | Descripción | Puntos |
|--------------------------------|------------------------|--------|
| 56560 | ARMARIO 2 P. CORREDERA | 79 |
| CAJONERA INTERIOR INCLUIDA | | |
| ARMARIO NO DISPONIBLE CON LUNA | | |













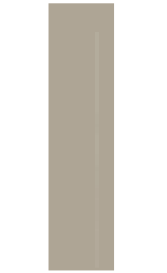











TÉCNICO VESTIDORES

MÚLTIPLES OPCIONES DISPONIBLES

PUZZLE



TÉCNICO VESTIDORES

| PRODUCTO | DESCRIPCIÓN | CÓDIGO | PUNTOS | PRODUCTO | DESCRIPCIÓN | CÓDIGO | PUNTOS | PRODUCTO | DESCRIPCIÓN | CÓDIGO | PUNTOS |
|---|---|----------|--------|--|---|----------|--------|---|--|----------|--------|
|  | MÓDULO RINCÓN REVERSIBLE 232x136x87x55 CM | 57204000 | 45 |  | CAJÓN PARA ARMARIO DE 100 CM | 57220000 | 4 |  | EXTRAIBLE LATERAL 2 ZAPATERO Ref. 1419.333 COMPATIBLE SOLO PARA MOD. RINCÓN, MOD. 100 Y 50 CM | 57254000 | 18 |
| MEL TEXTIL 16 MM | | | | MEL. TEXTIL 16MM | | | |  | PERCHERO EXTRAIBLE Ref. 9037.254 COMPATIBLE SOLO PARA MODULO 100 CM | 57252000 | 9 |
|  | MÓDULO 100 232x100x55 CM | 57201000 | 22 |  | CAJÓN PARA ARMARIO DE 50 CM | 57221000 | 2,8 |  | PANTALONERO DOBLE Ref 57257 COMPATIBLE SOLO PARA MODULO DE 100 CM | 57257000 | 9 |
| MEL. TEXTIL 16MM | | | | MEL. TEXTIL 25MM | | | |  | BARRA DE COLGAR ARMARIO RINCÓN | 57242000 | 1,25 |
|  | MÓDULO 100 CON LED 232x100x55 CM | 57205000 | 26 |  | ESTANTE INTERIOR PARA ARMARIO DE 100 CM | 57231000 | 3,8 |  | BARRA DE COLGAR ARMARIO 100 CM | 57240000 | 1 |
| MEL. TEXTIL 16MM | | | | MEL. TEXTIL 25MM | | | |  | BARRA DE COLGAR ARMARIO 50 CM | 57241000 | 0,75 |
|  | MÓDULO 50 232x50x55 CM | 57202000 | 18 |  | ESTANTE PARA ARMARIO DE 50 CM | 57232000 | 2,2 | | | | |
| MEL. TEXTIL 16MM | | | | MEL. TEXTIL 25MM | | | | | | | |
|  | MÓDULO 50 CON LED 232x50x55 CM | 57206000 | 24 |  | ESTANTE RECTO PARA ARMARIO RINCÓN | 57234000 | 4 | | | | |
| MEL. TEXTIL 16MM | | | | MEL. TEXTIL 25MM | | | | | | | |
|  | TAPETA VESTIDOR AJUSTABLE 240x(7A 20CM) | 57243 | 4 |  | PORTA CINTURONES FIJO ERGO Ref. 1228.138 COMPATIBLE PARA TODOS LOS MODULOS | 57256000 | 7 | | | | |
| MEL. TEXTIL 16MM | | | |  | PORTACORBATAS EXTRAIBLE Ref. 1228.118 COMPATIBLE PARA TODOS LOS MODULOS | 57255000 | 5 | | | | |
|  | MOD.FUELLE DE 20 A 50CM 232x—x55 CM | 572030F1 | 23 |  | ZAPATERO EXTRAIBLE Ref. 9037.106 COMPATIBLE SOLO PARA MODULO 100 CM | 57250000 | 10 | | | | |
| MEL TEXTIL 16 MM | | | |  | PERCHERO FRONTAL EXTRA ÓPTIMA Ref. 9037.256 COMPATIBLE PARA TODOS LOS MODULOS | 57253000 | 9 | | | | |
|  | ESTANTE FUELLE 25MM GROSOR | 57233001 | 2,4 | | | | | | | | |
|  | MOD. FUELLE DE 20 A 50 CON LED 232x—x55 CM | 572070F1 | 29 | | | | | | | | |



Dormitorio
Nordico 10

| REF. | CONCEPTO | PUNTOS |
|-------|------------------------|--------------|
| 55526 | CABECERO TAPIZADO LINO | 19,00 |
| 53602 | MESITA 2C NÓRDICO | 9,00 |
| 53602 | MESITA 2C NÓRDICO | 9,00 |
| 53802 | SINFONIER 5C NÓRDICO | 20,00 |
| 54012 | ESPEJO PIE | 10,00 |
| | TOTAL | 67,00 |
| 50003 | JUEGO 4 PATAS NÓRDICO | 2,50 |
| 50003 | JUEGO 4 PATAS NÓRDICO | 2,50 |
| 50003 | JUEGO 4 PATAS NÓRDICO | 2,50 |
| | TOTAL | 74,50 |

COMBINACIONES DISPONIBLES



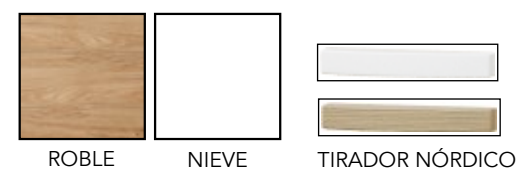
- * DISEÑO OPCIONAL ROBLE Y NIEVE
- * TIRADOR OPCIONAL EN COLOR ROBLE Y BLANCO
- * PATAS NÓRDICAS OPCIONALES EN COLOR ROBLE Y BLANCO
- * SUPLEMENTO CABECERO OPCIONAL
- * SISTEMA DE FRENO OPCIONAL PARA CAJONES (0'4 PUNTOS/UND)



Dormitorio Nordico 11

| REF. | CONCEPTO | PUNTOS |
|-------|------------------------|--------------|
| 55526 | CABECERO TAPIZADO LINO | 19,00 |
| 53602 | MESITA 2C NÓRDICO | 9,00 |
| 53602 | MESITA 2C NÓRDICO | 9,00 |
| 53902 | CÓMODA 4 C NÓRDICO | 24,00 |
| 54004 | ESPEJO MARCO | 9,00 |
| | TOTAL | 70,00 |
| 50003 | JUEGO 4 PATAS NÓRDICO | 2,50 |
| 50003 | JUEGO 4 PATAS NÓRDICO | 2,50 |
| 50003 | JUEGO 4 PATAS NÓRDICO | 2,50 |
| | TOTAL | 77,50 |

COMBINACIONES DISPONIBLES



- * DISEÑO OPCIONAL ROBLE Y NIEVE
- * TIRADOR OPCIONAL EN COLOR ROBLE Y BLANCO
- * PATAS NÓRDICAS OPCIONALES EN COLOR ROBLE Y BLANCO
- * SUPLEMENTO CABECERO OPCIONAL
- * SISTEMA DE FRENO OPCIONAL PARA CAJONES (0'4 PUNTOS/UND)



Dormitorio Nordico 12

| REF. | CONCEPTO | PUNTOS |
|-------|-----------------------|--------------|
| 55527 | CABECERO LISO | 12,00 |
| 53606 | MESITA 3C NÓRDICO | 11,00 |
| 53606 | MESITA 3C NÓRDICO | 11,00 |
| 53802 | SINFONIER 5 C NÓRDICO | 20,00 |
| 54012 | ESPEJO PIE | 10,00 |
| | TOTAL | 64,00 |
| 50003 | JUEGO 4 PATAS NÓRDICO | 2,50 |
| 50003 | JUEGO 4 PATAS NÓRDICO | 2,50 |
| 50003 | JUEGO 4 PATAS NÓRDICO | 2,50 |
| | TOTAL | 71,50 |

COMBINACIONES DISPONIBLES



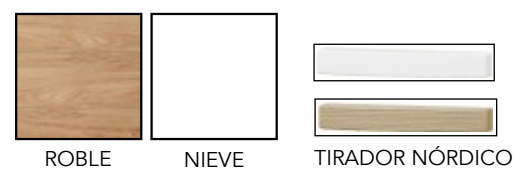
- * DISEÑO OPCIONAL ROBLE Y NIEVE
- * TIRADOR OPCIONAL EN COLOR ROBLE Y BLANCO
- * PATAS NÓRDICAS OPCIONALES EN COLOR ROBLE Y BLANCO
- * SUPLEMENTO CABECERO OPCIONAL
- * SISTEMA DE FRENO OPCIONAL PARA CAJONES (0'4 PUNTOS/UND)



Dormitorio Nordico 13


| REF. | CONCEPTO | PUNTOS |
|-------|-----------------------------|--------------|
| 55525 | CABECERO TAPIZADO 2 PANELES | 18,00 |
| 53606 | MESITA 3C NÓRDICO | 11,00 |
| 53606 | MESITA 3C NÓRDICO | 11,00 |
| 53902 | CÓMODA 4 C NÓRDICO | 24,00 |
| 54004 | ESPEJO MARCO | 9,00 |
| | TOTAL | 73,00 |
| 50003 | JUEGO 4 PATAS NÓRDICO | 2,50 |
| 50003 | JUEGO 4 PATAS NÓRDICO | 2,50 |
| 50003 | JUEGO 4 PATAS NÓRDICO | 2,50 |
| | TOTAL | 80,50 |

COMBINACIONES DISPONIBLES




- * DISEÑO OPCIONAL ROBLE Y NIEVE
- * TIRADOR OPCIONAL EN COLOR ROBLE Y BLANCO
- * PATAS NÓRDICAS OPCIONALES EN COLOR ROBLE Y BLANCO
- * SUPLEMENTO CABECERO OPCIONAL
- * SISTEMA DE FRENO OPCIONAL PARA CAJONES (0'4 PUNTOS/UND)

TÉCNICO DORMITORIOS NÓRDICO




| Ref. | Descripción | Puntos |
|-------|------------------------|--------|
| 55526 | CABECERO TAPIZADO LINO | 19,00 |



| Ref. | Descripción | Puntos |
|-------|-----------------------------|--------|
| 55525 | CABECERO TAPIZADO 2 PANELES | 18,00 |



| Ref. | Descripción | Puntos |
|-------|---------------|--------|
| 55527 | CABECERO LISO | 12,00 |



| Ref. | Descripción | Puntos |
|-------|---------------------|--------|
| 55506 | SUPLEMENTO CABECERO | 7 |



| Ref. | Descripción | Puntos |
|-------|-------------------|--------|
| 53602 | MESITA 2C NÓRDICO | 9,00 |




| Ref. | Descripción | Puntos |
|-------|-------------------|--------|
| 53606 | MESITA 3C NÓRDICO | 11,00 |



| Ref. | Descripción | Puntos |
|-------|-------------------|--------|
| 53902 | CÓMODA 4C NÓRDICO | 24,00 |

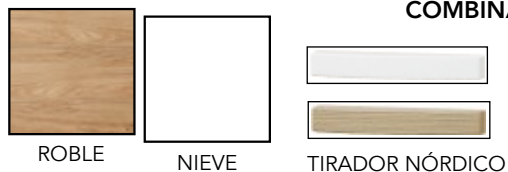


| Ref. | Descripción | Puntos |
|-------|----------------------|--------|
| 53802 | SINFONIER 5C NORDICO | 20,00 |



| Ref. | Descripción | Puntos |
|-------|-------------|--------|
| 54012 | ESPEJO PIE | 10 |

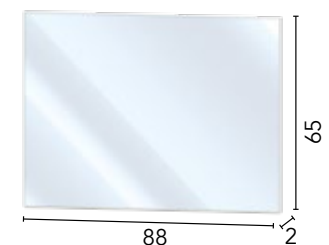
COMBINACIONES DISPONIBLES



- * DISEÑO OPCIONAL ROBLE Y NIEVE
- * TIRADOR OPCIONAL EN COLOR ROBLE Y BLANCO
- * PATAS NÓRDICAS OPCIONALES EN COLOR ROBLE Y BLANCO
- * SISTEMA DE FRENO OPCIONAL PARA CAJONES (0'4 PUNTOS/UND)



| Ref. | Descripción | Puntos |
|-------|-----------------------|--------|
| 50003 | JUEGO 4 PATAS NÓRDICO | 2,50 |



* GRUESO 2 CM. SIEMPRE PLATA

| Ref. | Descripción | Puntos |
|-------|--------------|--------|
| 54004 | ESPEJO MARCO | 9 |

TÉCNICO DORMITORIO NÓRDICO



| Ref. | Descripción | Puntos |
|-------|---------------|--------|
| 56945 | ARMARIO 1P L. | 22 |



| Ref. | Descripción | Puntos |
|-------|---------------|--------|
| 56944 | ARMARIO 1P 2C | 25 |



| Ref. | Descripción | Puntos |
|-------|------------------|--------|
| 56943 | ARMARIO 2P LARGA | 30 |



| Ref. | Descripción | Puntos |
|-------|---------------|--------|
| 56942 | ARMARIO 2P 2C | 34 |



| Ref. | Descripción | Puntos |
|-------|-------------------|--------|
| 57047 | ARMARIO 3P LARGAS | 43 |



| Ref. | Descripción | Puntos |
|-------|---------------|--------|
| 57027 | ARMARIO 3P 2C | 47 |



| Ref. | Descripción | Puntos |
|-------|-------------------|--------|
| 57037 | ARMARIO 4P LARGAS | 54 |



| Ref. | Descripción | Puntos |
|-------|---------------|--------|
| 57007 | ARMARIO 4P 2C | 58 |



TÉCNICO DORMITORIO NÓRDICO




| Ref. | Descripción | Puntos |
|-------|-------------------------------|--------|
| 56946 | ARMARIO RINCON "L" REVERSIBLE | 50 |



| Ref. | Descripción | Puntos |
|-------|-------------------|--------|
| 56976 | TERMINAL ZAPATERO | 21 |

COMBINACIONES DISPONIBLES



- * DISEÑO OPCIONAL ROBLE Y NIEVE
- * TIRADOR OPCIONAL EN COLOR PLATA Y BLANCO



| Ref. | Descripción | Puntos |
|---|---------------------------------|--------|
| 56566 | ARMARIO 3 P. CORREDERA CON LUNA | 96 |
| CAJONERA INTERIOR INCLUIDA ARMARIO DISPONIBLE SIN LUNA | | |

ESTANTES INTERIORES y CAJONERAS ADICIONALES

| Ref. | Descripción | Puntos |
|-------|--|--------|
| 27260 | ESTANTE ARMARIO 49'5 CM. 1P 46'3x50 | 2 |
| 27265 | ESTANTE ARMARIO 49'5 CM. DE 3P. Y 4P. | 2 |
| 27261 | ESTANTE ARMARIO 99 CM 95'7x50 | 3,80 |
| 56767 | ESTANTE ARMARIO 2P CORREDERA 95'7x51'5 | 4,80 |
| 56768 | ESTANTE ARMARIO 3 P. CORREDERA 75'6x51'5 | 4 |
| 27263 | ESTANTE ARMARIO RINCÓN L. | 6 |
| 56766 | CAJONERA ADICIONAL ARMARIO CORREDERA 3P. | 12 |
| 56765 | CAJONERA ADICIONAL ARMARIO CORREDERA 2P. | 13 |

| Ref. | Descripción | Puntos |
|-------|---|--------|
| 56799 | JUEGO 2 C. OPCIONAL ARMARIOS 2P/3P/4P LARGAS | 11 |

















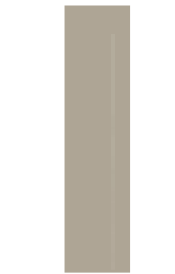









| Ref. | Descripción | Puntos |
|--|------------------------|--------|
| 56560 | ARMARIO 2 P. CORREDERA | 79 |
| CAJONERA INTERIOR INCLUIDA ARMARIO NO DISPONIBLE CON LUNA | | |

MÚLTIPLES OPCIONES DISPONIBLES



TÉCNICO VESTIDORES

| PRODUCTO | DESCRIPCIÓN | CÓDIGO | PUNTOS | PRODUCTO | DESCRIPCIÓN | CÓDIGO | PUNTOS | PRODUCTO | DESCRIPCIÓN | CÓDIGO | PUNTOS |
|---|---|----------|--------|--|---|----------|--------|---|--|----------|--------|
|  | MÓDULO RINCÓN REVERSIBLE 232x136x87x55 CM | 57204000 | 45 |  | CAJÓN PARA ARMARIO DE 100 CM | 57220000 | 4 |  | EXTRAIBLE LATERAL 2 ZAPATERO Ref. 1419.333 COMPATIBLE SOLO PARA MOD. RINCÓN, MOD. 100 Y 50 CM | 57254000 | 18 |
| MEL TEXTIL 16 MM | | | | MEL. TEXTIL 16MM | | | |  | PERCHERO EXTRAIBLE Ref. 9037.254 COMPATIBLE SOLO PARA MODULO 100 CM | 57252000 | 9 |
|  | MÓDULO 100 232x100x55 CM | 57201000 | 22 |  | CAJÓN PARA ARMARIO DE 50 CM | 57221000 | 2,8 |  | PANTALONERO DOBLE Ref 57257 COMPATIBLE SOLO PARA MODULO DE 100 CM | 57257000 | 9 |
| MEL. TEXTIL 16MM | | | | MEL. TEXTIL 25MM | | | |  | BARRA DE COLGAR ARMARIO RINCÓN | 57242000 | 1,25 |
|  | MÓDULO 100 CON LED 232x100x55 CM | 57205000 | 26 |  | ESTANTE INTERIOR PARA ARMARIO DE 100 CM | 57231000 | 3,8 |  | BARRA DE COLGAR ARMARIO 100 CM | 57240000 | 1 |
| MEL. TEXTIL 16MM | | | | MEL. TEXTIL 25MM | | | |  | BARRA DE COLGAR ARMARIO 50 CM | 57241000 | 0,75 |
|  | MÓDULO 50 232x50x55 CM | 57202000 | 18 |  | ESTANTE PARA ARMARIO DE 50 CM | 57232000 | 2,2 | | | | |
| MEL. TEXTIL 16MM | | | | MEL. TEXTIL 25MM | | | | | | | |
|  | MÓDULO 50 CON LED 232x50x55 CM | 57206000 | 24 |  | ESTANTE RECTO PARA ARMARIO RINCÓN | 57234000 | 4 | | | | |
| MEL. TEXTIL 16MM | | | | MEL. TEXTIL 25MM | | | | | | | |
|  | TAPETA VESTIDOR AJUSTABLE 240x(7A 20CM) | 57243 | 4 |  | PORTA CINTURONES FIJO ERGO Ref. 1228.138 COMPATIBLE PARA TODOS LOS MODULOS | 57256000 | 7 | | | | |
| MEL. TEXTIL 16MM | | | | MEL. TEXTIL 25MM | | | | | | | |
|  | MOD.FUELLE DE 20 A 50CM 232x—x55 CM | 572030F1 | 23 |  | PORTACORBATAS EXTRAIBLE Ref. 1228.118 COMPATIBLE PARA TODOS LOS MODULOS | 57255000 | 5 | | | | |
| MEL TEXTIL 16 MM | | | | MEL. TEXTIL 25MM | | | | | | | |
|  | ESTANTE FUELLE 25MM GROSOR | 57233001 | 2,4 |  | ZAPATERO EXTRAIBLE Ref. 9037.106 COMPATIBLE SOLO PARA MODULO 100 CM | 57250000 | 10 | | | | |
| MEL TEXTIL 16 MM | | | | MEL. TEXTIL 25MM | | | | | | | |
|  | MOD. FUELLE DE 20 A 50 CON LED 232x—x55 CM | 572070F1 | 29 |  | PERCHERO FRONTAL EXTRA ÓPTIMA Ref. 9037.256 COMPATIBLE PARA TODOS LOS MODULOS | 57253000 | 9 | | | | |
| MEL TEXTIL 16 MM | | | | MEL. TEXTIL 25MM | | | | | | | |



Dormitorio Niza 7

| REF. | CONCEPTO | PUNTOS |
|-------|-----------------------------|--------------|
| 55507 | CABECERO TAPIZADO FRANJAS | 26,00 |
| 53617 | MESITA 2C NIZA T. FORMA | 13,00 |
| 53617 | MESITA 2C NIZA T. FORMA | 13,00 |
| 53812 | SINFONIER 5 C NIZA T. FORMA | 27,00 |
| | TOTAL | 79,00 |
| 72020 | JUEGO DE 4 PATAS | 2,50 |
| 72020 | JUEGO DE 4 PATAS | 2,50 |
| 72020 | JUEGO DE 4 PATAS | 2,50 |
| | TOTAL | 86,50 |

COMBINACIONES DISPONIBLES



- * DISEÑO OPCIONAL ROBLE, NIEVE Y ARTIC
- * TIRADORES Y PATAS OPCIONALES EN COLOR BLANCO, NEGRO, PLATA Y ORO
- * SUPLEMENTO CABECERO OPCIONAL
- * SISTEMA DE FRENO OPCIONAL PARA CAJONES (0'4 PUNTOS/UND)



Dormitorio
Niza 8

| REF. | CONCEPTO | PUNTOS |
|-------|-------------------------------|--------------|
| 55577 | CABECERO TAPIZADO OREJERO | 23,00 |
| 53611 | MESITA 3C NIZA T. ESTANDAR | 15,00 |
| 53611 | MESITA 3C NIZA T. ESTANDAR | 15,00 |
| 53810 | SINFONIER 5C NIZA T. ESTANDAR | 25,00 |
| | TOTAL | 78,00 |

COMBINACIONES DISPONIBLES



- * DISEÑO OPCIONAL ROBLE, NIEVE Y ARTIC
- * TIRADORES Y PATAS OPCIONALES EN COLOR BLANCO, NEGRO, PLATA Y ORO
- * SUPLEMENTO CABECERO OPCIONAL
- * SISTEMA DE FRENO OPCIONAL PARA CAJONES (0'4 PUNTOS/UND)



Dormitorio
Niza 9

| REF. | CONCEPTO | PUNTOS |
|-------|-------------------------------|--------------|
| 55550 | CABECERO 2PANELES ALISTONADO | 14,00 |
| 53616 | MESITA 2C NIZA T. ESTANDAR | 12,00 |
| 53616 | MESITA 2C NIZA T. ESTANDAR | 12,00 |
| 53810 | SINFONIER 5C NIZA T. ESTANDAR | 25,00 |
| 54012 | ESPEJO PIE NIZA/PUZZLE | 10,00 |
| | TOTAL | 73,00 |
| 72020 | JUEGO DE 4 PATAS | 2,50 |
| 72020 | JUEGO DE 4 PATAS | 2,50 |
| 72020 | JUEGO DE 4 PATAS | 2,50 |
| | TOTAL | 80,50 |




- * DISEÑO OPCIONAL ROBLE, NIEVE Y ARTIC
- * TIRADORES Y PATAS OPCIONALES EN COLOR BLANCO, NEGRO, PLATA Y ORO
- * SUPLEMENTO CABECERO OPCIONAL
- * SISTEMA DE FRENO OPCIONAL PARA CAJONES (0'4 PUNTOS/UND)



Dormitorio
Niza 10

| REF. | CONCEPTO | PUNTOS |
|-------|----------------------------|--------------|
| 55507 | CABECERO TAPIZADO FRANJAS | 26,00 |
| 53612 | MESITA 3C NIZA T. FORMA | 17,00 |
| 53612 | MESITA 3C NIZA T. FORMA | 17,00 |
| 53812 | SINFONIER 5C NIZA T. FORMA | 27,00 |
| 54012 | ESPEJO PIE 180 NIZA/PUZZLE | 10,00 |
| | TOTAL | 97,00 |

COMBINACIONES DISPONIBLES



ROBLE



NIEVE



ARTIC



TIRADOR FORMA



TIRADOR ESTANDAR

- * DISEÑO OPCIONAL ROBLE, NIEVE Y ARTIC
- * TIRADORES Y PATAS OPCIONALES EN COLOR BLANCO, NEGRO, PLATA Y ORO
- * SUPLEMENTO CABECERO OPCIONAL
- * SISTEMA DE FRENO OPCIONAL PARA CAJONES (0'4 PUNTOS/UND)




Dormitorio

Niza '11

| REF. | CONCEPTO | PUNTOS |
|-------|-------------------------------|--------------|
| 55503 | CABECERO LÍNEAS 160 | 20,00 |
| 53616 | MESITA 2C NIZA T. ESTANDAR | 12,00 |
| 53616 | MESITA 2C NIZA T. ESTANDAR | 12,00 |
| 53810 | SINFONIER 5C NIZA T. ESTANDAR | 25,00 |
| | TOTAL | 69,00 |
| 72020 | JUEGO DE 4 PATAS | 2,50 |
| 72020 | JUEGO DE 4 PATAS | 2,50 |
| 72020 | JUEGO DE 4 PATAS | 2,50 |
| | TOTAL | 76,50 |

COMBINACIONES DISPONIBLES



ROBLE



NIEVE



ARTIC



TIRADOR FORMA



TIRADOR ESTANDAR


- * DISEÑO OPCIONAL ROBLE, NIEVE Y ARTIC
- * TIRADORES Y PATAS OPCIONALES EN COLOR BLANCO, NEGRO, PLATA Y ORO
- * SUPLEMENTO CABECERO OPCIONAL
- * SISTEMA DE FRENO OPCIONAL PARA CAJONES (0'4 PUNTOS/UND)



Dormitorio Niza 12

| REF. | CONCEPTO | PUNTOS |
|-------|----------------------------|--------------|
| 55503 | CABECERO LÍNEAS 160 | 20,00 |
| 53616 | MESITA 2C NIZA T. ESTANDAR | 12,00 |
| 53616 | MESITA 2C NIZA T. ESTANDAR | 12,00 |
| 53910 | CÓMODA 4C NIZA T. ESTANDAR | 29,00 |
| | TOTAL | 73,00 |
| 72020 | JUEGO DE 4 PATAS | 2,50 |
| 72020 | JUEGO DE 4 PATAS | 2,50 |
| 72020 | JUEGO DE 4 PATAS | 2,50 |
| | TOTAL | 80,50 |

COMBINACIONES DISPONIBLES



ROBLE



NIEVE



ARTIC



TIRADOR FORMA



TIRADOR ESTANDAR


- * DISEÑO OPCIONAL ROBLE, NIEVE Y ARTIC
- * TIRADORES Y PATAS OPCIONALES EN COLOR BLANCO, NEGRO, PLATA Y ORO
- * SUPLEMENTO CABECERO OPCIONAL
- * SISTEMA DE FRENO OPCIONAL PARA CAJONES (0'4 PUNTOS/UND)



Dormitorio
Niza 13

| REF. | CONCEPTO | PUNTOS |
|-------|----------------------------|--------------|
| 55549 | CABECERO NIZA 5 | 16,00 |
| 53611 | MESITA 3C NIZA T. ESTANDAR | 15,00 |
| 53611 | MESITA 3C NIZA T. ESTANDAR | 15,00 |
| 53910 | CÓMODA 4C NIZA T. ESTANDAR | 29,00 |
| 54004 | ESPEJO MARCO NIZA/PUZZLE | 9,00 |
| | TOTAL | 84,00 |
| 72020 | JUEGO DE 4 PATAS | 2,50 |
| | TOTAL | 86,50 |

COMBINACIONES DISPONIBLES



ROBLE



NIEVE



ARTIC



TIRADOR FORMA



TIRADOR ESTANDAR

- * DISEÑO OPCIONAL ROBLE, NIEVE Y ARTIC
- * TIRADORES Y PATAS OPCIONALES EN COLOR BLANCO, NEGRO, PLATA Y ORO
- * SUPLEMENTO CABECERO OPCIONAL
- * SISTEMA DE FRENO OPCIONAL PARA CAJONES (0'4 PUNTOS/UND)




Dormitorio

Niza 14

| REF. | CONCEPTO | PUNTOS |
|-------|----------------------------|--------------|
| 55546 | CABECERO NIZA 2 | 16,00 |
| 53611 | MESITA 3C NIZA T. ESTANDAR | 15,00 |
| 53611 | MESITA 3C NIZA T. ESTANDAR | 15,00 |
| 53910 | CÓMODA 4C NIZA T. ESTANDAR | 29,00 |
| | TOTAL | 75,00 |
| 72020 | JUEGO DE 4 PATAS | 2,50 |
| | TOTAL | 77,50 |

COMBINACIONES DISPONIBLES



ROBLE



NIEVE



ARTIC



TIRADOR FORMA



TIRADOR ESTANDAR


- * DISEÑO OPCIONAL ROBLE, NIEVE Y ARTIC
- * TIRADORES Y PATAS OPCIONALES EN COLOR BLANCO, NEGRO, PLATA Y ORO
- * SUPLEMENTO CABECERO OPCIONAL
- * SISTEMA DE FRENO OPCIONAL PARA CAJONES (0'4 PUNTOS/UND)



Dormitorio
Niza 15

| REF. | CONCEPTO | PUNTOS |
|-------|-------------------------------|--------------|
| 55548 | CABECERO NIZA 4 | 16,00 |
| 53611 | MESITA 3C NIZA T. ESTANDAR | 15,00 |
| 53611 | MESITA 3C NIZA T. ESTANDAR | 15,00 |
| 53810 | SINFONIER 5C NIZA T. ESTANDAR | 25,00 |
| 54012 | ESPEJO PIE 180 NIZA/PUZZLE | 10,00 |
| | TOTAL | 81,00 |
| 72020 | JUEGO DE 4 PATAS | 2,50 |
| | TOTAL | 83,50 |

COMBINACIONES DISPONIBLES



ROBLE



NIEVE



ARTIC



TIRADOR FORMA



TIRADOR ESTANDAR

* DISEÑO OPCIONAL ROBLE, NIEVE Y ARTIC

* TIRADORES Y PATAS OPCIONALES EN COLOR BLANCO, NEGRO, PLATA Y ORO

* SUPLEMENTO CABECERO OPCIONAL


* SISTEMA DE FRENO OPCIONAL PARA CAJONES (0'4 PUNTOS/UND)



Dormitorio
Niza 16

| REF. | CONCEPTO | PUNTOS |
|-------|--------------------------|--------------|
| 55549 | CABECERO NIZA 5 | 16,00 |
| 53617 | MESITA 2C NIZA T. FORMA | 13,00 |
| 53617 | MESITA 2C NIZA T. FORMA | 13,00 |
| 53912 | CÓMODA 4C NIZA T. FORMA | 30,00 |
| 54004 | ESPEJO MARCO NIZA/PUZZLE | 9,00 |
| | TOTAL | 81,00 |
| 72020 | JUEGO DE 4 PATAS | 2,50 |
| 72020 | JUEGO DE 4 PATAS | 2,50 |
| 72020 | JUEGO DE 4 PATAS | 2,50 |
| | TOTAL | 88,50 |

COMBINACIONES DISPONIBLES



ROBLE



NIEVE



ARTIC



TIRADOR FORMA



TIRADOR ESTANDAR

- * DISEÑO OPCIONAL ROBLE, NIEVE Y ARTIC
- * TIRADORES Y PATAS OPCIONALES EN COLOR BLANCO, NEGRO, PLATA Y ORO
- * SUPLEMENTO CABECERO OPCIONAL
- * SISTEMA DE FRENO OPCIONAL PARA CAJONES (0'4 PUNTOS/UND)



NIZA

Dormitorio Niza 17

| REF. | CONCEPTO | PUNTOS |
|-------|----------------------------|--------------|
| 55578 | CABECERO TAPIZADO FRANJAS | 17,00 |
| 53617 | MESITA 2C NIZA T. FORMA | 13,00 |
| 53617 | MESITA 2C NIZA T. FORMA | 13,00 |
| 53812 | SINFONIER 5C NIZA T. FORMA | 27,00 |
| 54012 | ESPEJO PIE 180 NIZA/PUZZLE | 10,00 |
| | TOTAL | 80,00 |
| 72020 | JUEGO DE 4 PATAS | 2,50 |
| 72020 | JUEGO DE 4 PATAS | 2,50 |
| 72020 | JUEGO DE 4 PATAS | 2,50 |
| | TOTAL | 87,50 |

COMBINACIONES DISPONIBLES



ROBLE



NIEVE



ARTIC



TIRADOR FORMA




TIRADOR ESTANDAR


- * DISEÑO OPCIONAL ROBLE, NIEVE Y ARTIC
- * TIRADORES Y PATAS OPCIONALES EN COLOR BLANCO, NEGRO, PLATA Y ORO
- * SUPLEMENTO CABECERO OPCIONAL
- * SISTEMA DE FRENO OPCIONAL PARA CAJONES (0'4 PUNTOS/UND)

TÉCNICO DORMITORIO NIZA

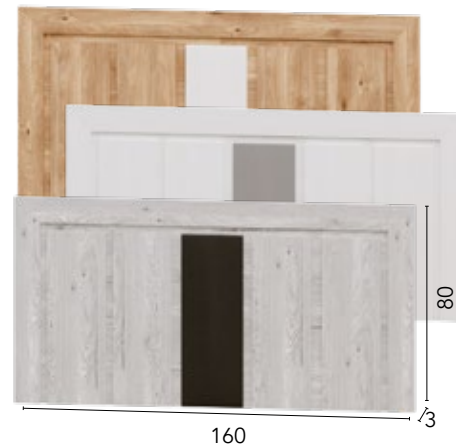
NIZA



| Ref. | Descripción | Puntos |
|-------|-----------------|--------|
| 55546 | CABECERO NIZA 2 | 16 |



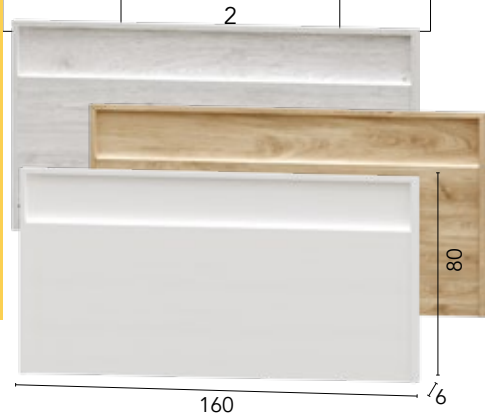
| Ref. | Descripción | Puntos |
|-------|---------------------------|--------|
| 55550 | CABECERO 2PAN. ALISTONADO | 14 |



| Ref. | Descripción | Puntos |
|-------|-----------------|--------|
| 55548 | CABECERO NIZA 4 | 16 |




| Ref. | Descripción | Puntos |
|-------|-----------------|--------|
| 55549 | CABECERO NIZA 5 | 16 |



| Ref. | Descripción | Puntos |
|-------|--------------|--------|
| 55504 | CABECERO LED | 26 |



| Ref. | Descripción | Puntos |
|-------|-----------------------|--------|
| 55507 | CAB. TAPIZADO FRANJAS | 26 |




| Ref. | Descripción | Puntos |
|-------|-----------------|--------|
| 55501 | CAB. LÍNEAS 110 | 16 |
| 55503 | CAB. LÍNEAS 160 | 20 |
| 55502 | CAB. LÍNEAS 190 | 24 |




| Ref. | Descripción | Puntos |
|-------|---------------------|--------|
| 55506 | SUPLEMENTO CABECERO | 7 |
| 55539 | PATAS CABECERO NIZA | 4 |

**CABECEROS MELAMINA CON DETALLE OPCIONAL EN BLANCO, NEGRO, PLATA Y ORO
CABECERO TAPIZADO FRANJAS OPCIONAL EN POLIPIEL ORO, NEGRO Y BLANCO**




| Ref. | Descripción | Puntos |
|-------|-----------------------|--------|
| 55577 | CAB. TAPIZADO OREJERO | 23 |




| Ref. | Descripción | Puntos |
|-------|----------------------|--------|
| 55581 | CAB. TAPIZADO ROMBOS | 19 |




| Ref. | Descripción | Puntos |
|-------|----------------------|--------|
| 55578 | CAB. TAPIZADO BANDAS | 17 |



| Ref. | Descripción | Puntos |
|-------|--------------------------------|--------|
| 55582 | CABECERO TAPIZADO CAPITONÉ 160 | 14 |



| Ref. | Descripción | Puntos |
|-------|--------------------------------|--------|
| 25793 | CABECERO TAPIZADO CAPITONÉ 110 | 12 |



| Ref. | Descripción | Puntos |
|-------|-------------------------------|--------|
| 55583 | CABECERO TAPIZADO CAPITONÉ 60 | 11 |

CABECERO TAP. BANDAS

COLORES ENTREGA INMEDIATA:

TELA REF. LIBRA 5, 7 15

Colores bajo pedido: NO SE FABRICAN

Medidas especiales + 30%.

CABECERO TAP. ROMBOS Y OREJERO

COLORES ENTREGA INMEDIATA:

TELA REF. LIBRA 5, 7 15

Colores bajo pedido + 4 puntos:

Polipiel Capuchino, Blanco, Chocolate, Grafito, Negro, Morado, Plata, Rosa y Azul.

Tela muestrario hasta serie A + 4 puntos.

Medidas especiales + 30%.



COLORES ENTREGA INMEDIATA:


POLIPIEL BLANCO, PLATA Y NEGRO.

Colores bajo pedido:

Polipiel Capuchino, Blanco, Chocolate, Grafito, Negro, Morado, Plata, Rosa y Azul.

Tela muestrario hasta serie A + 4 puntos.

Medidas especiales + 30%.



TÉCNICO DORMITORIO NIZA



| Ref. | Descripción | Puntos |
|-------|----------------------------|--------|
| 53616 | MESITA 2C NIZA T. ESTANDAR | 12 |




| Ref. | Descripción | Puntos |
|-------|------------------------|--------|
| 53617 | MESITA 2C NIZA T.FORMA | 13 |



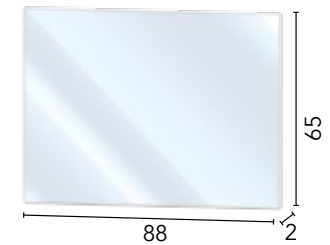
| Ref. | Descripción | Puntos |
|-------|----------------------------|--------|
| 53611 | MESITA 3C NIZA T. ESTANDAR | 15 |



| Ref. | Descripción | Puntos |
|-------|-------------------------|--------|
| 53612 | MESITA 3C NIZA T. FORMA | 17 |



| Ref. | Descripción | Puntos |
|-------|-------------------------|--------|
| 54012 | ESPEJO PIE NIZA/ PUZZLE | 10 |



* GRUESO 2 CM. SIEMPRE PLATA

| Ref. | Descripción | Puntos |
|-------|---------------------------|--------|
| 54004 | ESPEJO MARCO NIZA/ PUZZLE | 9 |



| Ref. | Descripción | Puntos |
|-------|-------------------------------|--------|
| 53810 | SINFONIER 5C NIZA T. ESTANDAR | 25 |



| Ref. | Descripción | Puntos |
|-------|----------------------------|--------|
| 53812 | SINFONIER 5C NIZA T. FORMA | 27 |



| Ref. | Descripción | Puntos |
|-------|----------------------------|--------|
| 53910 | CÓMODA 4C NIZA T. ESTANDAR | 29 |



| Ref. | Descripción | Puntos |
|-------|-------------------------|--------|
| 53912 | CÓMODA 4C NIZA T. FORMA | 30 |

COMBINACIONES DISPONIBLES



Tirador ESTANDAR
Color: PLATA, NEGRO,
BLANCO Y ORO



Tirador FORMA
Color: PLATA, NEGRO,
BLANCO Y ORO



| Ref. | Descripción | Puntos |
|--------|---------------|--------|
| 7202 0 | JUEGO 4 PATAS | 2,50 |

TÉCNICO DORMITORIO NIZA



| Ref. | Descripción | Puntos |
|-------|------------------------------|--------|
| 56955 | ARMARIO 1P LARGA T. ESTANDAR | 22 |
| 56931 | ARMARIO 1P LARGA T. FORMA | 23 |



| Ref. | Descripción | Puntos |
|-------|---------------------------|--------|
| 56954 | ARMARIO 1P 2C T. ESTANDAR | 25 |
| 56930 | ARMARIO 1P 2C T.FORMA | 27 |



| Ref. | Descripción | Puntos |
|-------|-------------------------------|--------|
| 56970 | TERMINAL ZAPATERO T. ESTANDAR | 21 |
| 56974 | TERMINAL ZAPATERO T. FORMA | 22 |



| Ref. | Descripción | Puntos |
|-------|-------------------------------|--------|
| 56953 | ARMARIO 2P LARGAS T. ESTANDAR | 30 |
| 56929 | ARMARIO 2P LARGAS T. FORMA | 33 |



| Ref. | Descripción | Puntos |
|-------|---------------------------|--------|
| 56952 | ARMARIO 2P 2C T. ESTANDAR | 34 |
| 56928 | ARMARIO 2P 2C T. FORMA | 38 |



| Ref. | Descripción | Puntos |
|-------|--|--------|
| 56956 | ARMARIO RINCON "L" T. ESTANDAR, REVERSIBLE | 50 |
| 56932 | ARMARIO RINCON "L" T. FORMA, REVERSIBLE | 51 |

ESTANTES INTERIORES y CAJONERAS ADICIONALES

| Ref. | Descripción | Puntos |
|-------|--|--------|
| 27260 | ESTANTE ARMARIO 49'5 CM. 1P 46'3x50 | 2 |
| 27265 | ESTANTE ARMARIO 49'5 CM. DE 3P. Y 4P. | 2 |
| 27261 | ESTANTE ARMARIO 99 CM 95'7x50 | 3,80 |
| 56767 | ESTANTE ARMARIO 2P CORREDERA 95'7x51'5 | 4,80 |
| 56768 | ESTANTE ARMARIO 3 P. CORREDERA 75'6x51'5 | 4 |
| 27263 | ESTANTE ARMARIO RINCÓN L. | 6 |
| 56766 | CAJONERA ADICIONAL ARMARIO CORREDERA 3P. | 12 |
| 56765 | CAJONERA ADICIONAL ARMARIO CORREDERA 2P. | 13 |

| Ref. | Descripción | Puntos |
|-------|---|--------|
| 56799 | JUEGO 2 CAJONES OPCIONAL ARMARIOS 2P/3P/4P LARGAS | 11 |

TÉCNICO DORMITORIO NIZA



| Ref. | Descripción | Puntos |
|-------|-------------------------------|--------|
| 57044 | ARMARIO 3P LARGAS T. ESTANDAR | 46 |
| 57045 | ARMARIO 3P LARGAS T. FORMA | 49 |

| Ref. | Descripción | Puntos |
|-------|---------------------------|--------|
| 57024 | ARMARIO 3P 2C T. ESTANDAR | 48 |
| 57025 | ARMARIO 3P 2C T. FORMA | 52 |



| Ref. | Descripción | Puntos |
|-------|-------------------------------|--------|
| 57034 | ARMARIO 4P LARGAS T. ESTANDAR | 57 |
| 57035 | ARMARIO 4P LARGAS T. FORMA | 61 |

| Ref. | Descripción | Puntos |
|-------|---------------------------|--------|
| 57004 | ARMARIO 4P 2C T. ESTANDAR | 59 |
| 57005 | ARMARIO 4P 2C T. FORMA | 63 |



| Ref. | Descripción | Puntos |
|------------------------------------|---------------------------------|--------|
| 56566 | ARMARIO 3 P. CORREDERA CON LUNA | 96 |
| CAJONERA ARMARIO INCLUIDA | | |
| ARMARIO DISPONIBLE SIN LUNA | | |















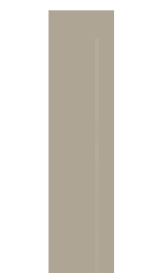







| Ref. | Descripción | Puntos |
|---------------------------------------|------------------------|--------|
| 56560 | ARMARIO 2 P. CORREDERA | 79 |
| CAJONERA ARMARIO INCLUIDA | | |
| ARMARIO NO DISPONIBLE CON LUNA | | |

TÉCNICO VESTIDORES

MÚLTIPLES OPCIONES DISPONIBLES



TÉCNICO VESTIDORES

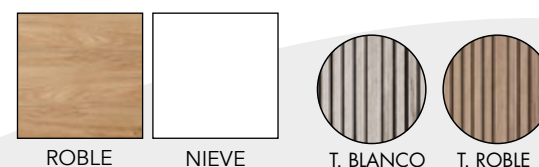
| PRODUCTO | DESCRIPCIÓN | CÓDIGO | PUNTOS | PRODUCTO | DESCRIPCIÓN | CÓDIGO | PUNTOS | PRODUCTO | DESCRIPCIÓN | CÓDIGO | PUNTOS |
|---|---|----------|--------|--|---|----------|--------|--|---|----------|--------|
|  | MÓDULO RINCÓN REVERSIBLE 232x136x87x55 CM | 57204000 | 45 |  | CAJÓN PARA ARMARIO DE 100 CM | 57220000 | 4 |  | EXTRAIBLE LATERAL 2 ZAPATERO Reef. 1419.333 COMPATIBLE SOLO PARA MOD. RINCÓN, MOD. 100 Y 50 CM | 57254000 | 18 |
| MEL TEXTIL 16 MM | | | | MEL. TEXTIL 16MM | | | |  | PERCHERO EXTRAIBLE Ref. 9037.254 COMPATIBLE SOLO PARA MODULO 100 CM | 57252000 | 9 |
|  | MÓDULO 100 232x100x55 CM | 57201000 | 22 |  | CAJÓN PARA ARMARIO DE 50 CM | 57221000 | 2,8 |  | ESTANTE INTERIOR PARA ARMARIO DE 100 CM | 57231000 | 3,8 |
| MEL. TEXTIL 16MM | | | | MEL. TEXTIL 16MM | | | |  | ESTANTE PARA ARMARIO DE 50 CM | 57232000 | 2,2 |
|  | MÓDULO 100 CON LED 232x100x55 CM | 57205000 | 26 |  | ESTANTE RECTO PARA ARMARIO RINCÓN | 57234000 | 4 |  | PORTA CINTURONES FIJO ERGO Ref. 1228.138 COMPATIBLE PARA TODOS LOS MODULOS | 57256000 | 7 |
| MEL. TEXTIL 16MM | | | | MEL. TEXTIL 25MM | | | |  | PORTACORBATAS EXTRAIBLE Ref. 1228.118 COMPATIBLE PARA TODOS LOS MODULOS | 57255000 | 5 |
|  | MÓDULO 50 232x50x55 CM | 57202000 | 18 |  | ZAPATERO EXTRAIBLE Ref. 9037.106 COMPATIBLE SOLO PARA MODULO 100 CM | 57250000 | 10 |  | PERCHERO FRONTAL EXTRA ÓPTIMA Ref. 9037.256 COMPATIBLE PARA TODOS LOS MODULOS | 57253000 | 9 |
| MEL. TEXTIL 16MM | | | | | | | | | | | |
|  | MÓDULO 50 CON LED 232x50x55 CM | 57206000 | 24 | | | | | | | | |
| MEL. TEXTIL 16MM | | | | | | | | | | | |
|  | TAPETA VESTIDOR AJUSTABLE 240x(7A 20CM) | 57243 | 4 | | | | | | | | |
| MEL. TEXTIL 16MM | | | | | | | | | | | |
|  | MOD.FUELLE DE 20 A 50CM 232x—x55 CM | 572030F1 | 23 | | | | | | | | |
| MEL TEXTIL 16 MM | | | | | | | | | | | |
|  | ESTANTE FUELLE 25MM GROSOR | 57233001 | 2,4 | | | | | | | | |
| | | | | | | | | | | | |
|  | MOD. FUELLE DE 20 A 50 CON LED 232x—x55 CM | 572070F1 | 29 | | | | | | | | |
| | | | | | | | | | | | |



Dormitorio Turín 9

| REF. | CONCEPTO | PUNTOS |
|-------|----------------------------------|---------------|
| 55556 | CABECERO TURÍN ALISTONADO | 20,00 |
| 53677 | MESITA 2C TURÍN T. ALISTONADO | 14,00 |
| 53677 | MESITA 2C TURÍN T. ALISTONADO | 14,00 |
| 53853 | SINFONIER 5C TURÍN T. ALISTONADO | 34,00 |
| 54020 | ESPEJO PIE TURÍN | 13,00 |
| | TOTAL | 95,00 |
| 72020 | JUEGO DE 4 PATAS | 2,50 |
| 72020 | JUEGO DE 4 PATAS | 2,50 |
| 72020 | JUEGO DE 4 PATAS | 2,50 |
| | TOTAL | 102,50 |

COMBINACIONES DISPONIBLES



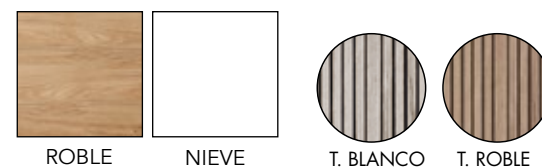
- * DISEÑO OPCIONAL ROBLE Y NIEVE
- * TIRADOR ALISTONADO OPCIONAL EN COLOR ROBLE Y BLANCO
- * PATAS OPCIONALES EN COLOR NEGRO Y BLANCO
- * SUPLEMENTO CABECERO OPCIONAL
- * SISTEMA DE FRENO OPCIONAL PARA CAJONES (0'4 PUNTOS/UND)



Dormitorio
Turín 10

| REF. | CONCEPTO | PUNTOS |
|-------|-------------------------------|---------------|
| 55556 | CABECERO TURÍN ALISTONADO | 20,00 |
| 53674 | MESITA 3C TURÍN T. ALISTONADO | 18,00 |
| 53674 | MESITA 3C TURÍN T. ALISTONADO | 18,00 |
| 53953 | CÓMODA 4C TURÍN T. ALISTONADO | 35,00 |
| 54021 | ESPEJO MARCO TURÍN | 11,00 |
| | TOTAL | 102,00 |
| 72020 | JUEGO DE 4 PATAS | 2,50 |
| | TOTAL | 104,50 |

COMBINACIONES DISPONIBLES



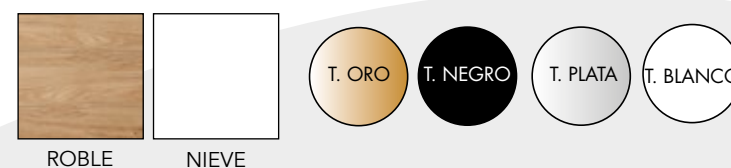
- * DISEÑO OPCIONAL ROBLE Y NIEVE
- * TIRADOR ALISTONADO OPCIONAL EN COLOR ROBLE Y BLANCO
- * PATAS OPCIONALES EN COLOR NEGRO Y BLANCO
- * SUPLEMENTO CABECERO OPCIONAL
- * SISTEMA DE FRENO OPCIONAL PARA CAJONES (0'4 PUNTOS/UND)



Dormitorio
Turín 11

| REF. | CONCEPTO | PUNTOS |
|-------|------------------------------------|---------------|
| 55553 | CABECERO TURÍN MANDALA | 24,00 |
| 53673 | MESITA 3C TURÍN T. MANDALA/CLÁSICO | 18,00 |
| 53673 | MESITA 3C TURÍN T. MANDALA/CLÁSICO | 18,00 |
| 53952 | CÓMODA 4C TURÍN T. MANDALA | 35,00 |
| 54021 | ESPEJO MARCO TURÍN | 11,00 |
| | TOTAL | 106,00 |
| 72020 | JUEGO DE 4 PATAS | 2,50 |
| | TOTAL | 108,50 |

COMBINACIONES DISPONIBLES



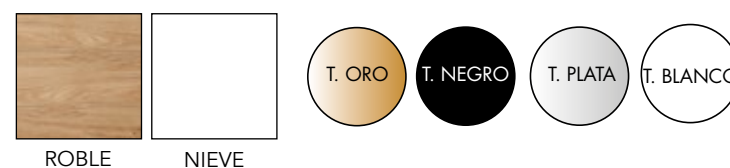
- * DISEÑO OPCIONAL ROBLE Y NIEVE
- * TIRADOR MANDALA OPCIONAL EN COLOR ORO, NEGRO, PLATA Y BLANCO
- * PATAS OPCIONALES EN COLOR ORO, NEGRO, PLATA Y BLANCO
- * SUPLEMENTO CABECERO OPCIONAL
- * SISTEMA DE FRENO OPCIONAL PARA CAJONES (0'4 PUNTOS/UND)



Dormitorio
Turín 12

| REF. | CONCEPTO | PUNTOS |
|-------|------------------------------------|---------------|
| 55553 | CABECERO TURÍN MANDALA | 24,00 |
| 53673 | MESITA 3C TURÍN T. MANDALA/CLÁSICO | 18,00 |
| 53673 | MESITA 3C TURÍN T. MANDALA/CLÁSICO | 18,00 |
| 53852 | SINFONIER 5C TURÍN T. MANDALA | 33,00 |
| 54020 | ESPEJO PIE TURÍN | 13,00 |
| | TOTAL | 106,00 |
| 72020 | JUEGO DE 4 PATAS | 2,50 |
| | TOTAL | 108,50 |

COMBINACIONES DISPONIBLES



- * DISEÑO OPCIONAL ROBLE Y NIEVE
- * TIRADOR MANDALA OPCIONAL EN COLOR ORO, NEGRO, PLATA Y BLANCO
- * PATAS OPCIONALES EN COLOR ORO, NEGRO, PLATA Y BLANCO
- * SUPLEMENTO CABECERO OPCIONAL
- * SISTEMA DE FRENO OPCIONAL PARA CAJONES (0'4 PUNTOS/UND)



Dormitorio
Turín 13

| REF. | CONCEPTO | PUNTOS |
|-------|----------------------------|---------------|
| 55554 | CABECERO TURÍN LISO 160 | 19,00 |
| 53672 | MESITA 3C TURÍN T. CLÁSICO | 18,00 |
| 53672 | MESITA 3C TURÍN T. CLÁSICO | 18,00 |
| 53951 | CÓMODA 4C TURÍN T. CLÁSICO | 35,00 |
| 54021 | ESPEJO MARCO TURÍN | 11,00 |
| | TOTAL | 101,00 |
| 72020 | JUEGO DE 4 PATAS | 2,50 |
| | TOTAL | 103,50 |

COMBINACIONES DISPONIBLES



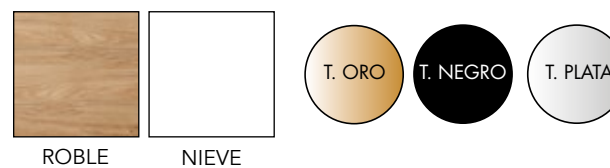
- * DISEÑO OPCIONAL ROBLE Y NIEVE
- * TIRADOR CLÁSICO OPCIONAL EN COLOR ORO, NEGRO, PLATA Y BLANCO
- * PATAS OPCIONALES EN COLOR ORO, NEGRO, PLATA Y BLANCO
- * SUPLEMENTO CABECERO OPCIONAL
- * SISTEMA DE FRENO OPCIONAL PARA CAJONES (0'4 PUNTOS/UND)



Dormitorio Turín 14

| REF. | CONCEPTO | PUNTOS |
|-------|----------------------------|--------------|
| 55560 | CABECERO TURÍN LISO 110 | 16,00 |
| 55560 | CABECERO TURÍN LISO 110 | 16,00 |
| 53676 | MESITA 2C TURÍN T. MANDALA | 14,00 |
| | TOTAL | 46,00 |
| 72020 | JUEGO DE 4 PATAS | 2,50 |
| | TOTAL | 48,50 |

COMBINACIONES DISPONIBLES



- * DISEÑO OPCIONAL ROBLE Y NIEVE
- * TIRADOR CLÁSICO OPCIONAL EN COLOR ORO, NEGRO, PLATA Y BLANCO
- * PATAS OPCIONALES EN COLOR ORO, NEGRO, PLATA Y BLANCO
- * SUPLEMENTO CABECERO OPCIONAL
- * SISTEMA DE FRENO OPCIONAL PARA CAJONES (0'4 PUNTOS/UND)

TÉCNICO DORMITORIOS TURÍN

TURÍN




| Ref. | Descripción | Puntos |
|-------|------------------------|--------|
| 55553 | CABECERO TURÍN MANDALA | 24 |




| Ref. | Descripción | Puntos |
|-------|---------------------------|--------|
| 55556 | CABECERO TURÍN ALISTONADO | 20 |




| Ref. | Descripción | Puntos |
|-------|-------------------------|--------|
| 55554 | CABECERO TURÍN LISO 160 | 19 |
| 55560 | CABECERO TURÍN LISO 110 | 16 |



| Ref. | Descripción | Puntos |
|-------|----------------------|--------|
| 55506 | SUPLEMENTO CABECERO | 7 |
| 55538 | PATAS CABECERO TURÍN | 5 |



| Ref. | Descripción | Puntos |
|-------|-----------------------|--------|
| 55577 | CAB. TAPIZADO OREJERO | 23 |



| Ref. | Descripción | Puntos |
|-------|----------------------|--------|
| 55581 | CAB. TAPIZADO ROMBOS | 19 |



| Ref. | Descripción | Puntos |
|-------|----------------------|--------|
| 55578 | CAB. TAPIZADO BANDAS | 17 |

CABECERO TAP. BANDAS

COLORES ENTREGA INMEDIATA:

TELA REF. LIBRA 5, 7 15

Colores bajo pedido: NO SE FABRICAN

Medidas especiales + 30%.

CABECERO TAP. ROMBOS Y OREJERO

COLORES ENTREGA INMEDIATA:

TELA REF. LIBRA 5, 7 15

Colores bajo pedido + 4 puntos:

Polipiel Capuchino, Blanco, Chocolate, Grafito, Negro, Morado, Plata, Rosa y Azul.

Tela muestrario hasta serie A + 4 puntos.

Medidas especiales + 30%.



COLORES ENTREGA INMEDIATA:



POLIPIEL BLANCO, PLATA Y NEGRO.

Colores bajo pedido:


Polipiel Capuchino, Blanco, Chocolate, Grafito, Negro, Morado, Plata, Rosa y Azul.

Tela muestrario hasta serie A + 4 puntos.


Medidas especiales + 30%.



| Ref. | Descripción | Puntos |
|-------|--------------------------------|--------|
| 55582 | CABECERO TAPIZADO CAPITONÉ 160 | 14 |



| Ref. | Descripción | Puntos |
|-------|--------------------------------|--------|
| 25793 | CABECERO TAPIZADO CAPITONÉ 110 | 12 |



| Ref. | Descripción | Puntos |
|-------|-------------------------------|--------|
| 55583 | CABECERO TAPIZADO CAPITONÉ 60 | 11 |

TÉCNICO DORMITORIOS TURÍN




| Ref. | Descripción | Puntos |
|-------|----------------------------|--------|
| 53676 | MESITA 2C TURÍN T. MANDALA | 14 |



| Ref. | Descripción | Puntos |
|-------|-------------------------------|--------|
| 53677 | MESITA 2C TURÍN T. ALISTONADO | 14 |



| Ref. | Descripción | Puntos |
|-------|----------------------------|--------|
| 53675 | MESITA 2C TURÍN T. CLÁSICO | 14 |



| Ref. | Descripción | Puntos |
|-------|------------------|--------|
| 54020 | ESPEJO PIE TURÍN | 13 |



| Ref. | Descripción | Puntos |
|-------|--------------------------------------|--------|
| 53673 | MESITA 3C TURÍN T. MANDALA / CLÁSICO | 18 |



| Ref. | Descripción | Puntos |
|-------|-------------------------------|--------|
| 53674 | MESITA 3C TURÍN T. ALISTONADO | 18 |



| Ref. | Descripción | Puntos |
|-------|----------------------------|--------|
| 53672 | MESITA 3C TURÍN T. CLÁSICO | 18 |



| Ref. | Descripción | Puntos |
|-------|--------------------|--------|
| 54021 | ESPEJO MARCO TURÍN | 11 |



| Ref. | Descripción | Puntos |
|-------|-------------------------|--------|
| 53952 | CÓMODA TURÍN T. MANDALA | 35 |



| Ref. | Descripción | Puntos |
|-------|---------------------------|--------|
| 53953 | CÓMDA TURÍN T. ALISTONADO | 35 |



| Ref. | Descripción | Puntos |
|-------|-------------------------|--------|
| 53951 | CÓMODA TURÍN T. CLASICO | 35 |



| Ref. | Descripción | Puntos |
|-------|--------------------------|--------|
| 53852 | SIFONIER TURÍN T.MANDALA | 33 |




| Ref. | Descripción | Puntos |
|-------|------------------------------|--------|
| 53853 | SIFONIER TURÍN T. ALISTONADO | 33 |




| Ref. | Descripción | Puntos |
|-------|---------------------------|--------|
| 53851 | SIFONIER TURÍN T. CLÁSICO | 33 |

COMBINACIONES DISPONIBLES



| Ref. | Descripción | Puntos |
|-------|---------------|--------|
| 72020 | JUEGO 4 PATAS | 2,50 |


TÉCNICO ARMARIOS T. MANDALA



| Ref. | Descripción | Puntos |
|-------|-----------------------------|--------|
| 56963 | ARMARIO 1P LARGA T. MANDALA | 25 |
| 56962 | ARMARIO 1P 2C T. MANDALA | 29 |




| Ref. | Descripción | Puntos |
|-------|--------------------------------|--------|
| 56961 | ARMARIO 2P LARGA T. MANDALA | 35 |
| 56960 | ARMARIO 2P 2C VIENA T. MANDALA | 41 |



| Ref. | Descripción | Puntos |
|-------|--|--------|
| 56964 | ARMARIO RINCON "L" T. MANDALA REVERSIBLE | 52 |



| Ref. | Descripción | Puntos |
|-------|------------------------------|--------|
| 56978 | TERMINAL ZAPATERO T. MANDALA | 21 |



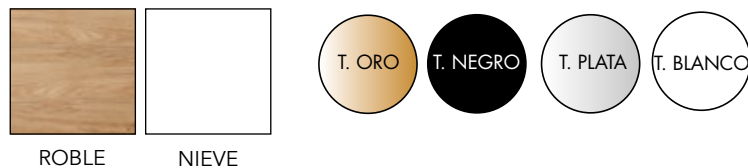
| Ref. | Descripción | Puntos |
|-------|-------------------------------|--------|
| 57048 | ARMARIO 3 P LARGAS T. MANDALA | 49 |
| 57028 | ARMARIO 3P 2C T. MANDALA | 55 |



| Ref. | Descripción | Puntos |
|-------|------------------------------|--------|
| 57038 | ARMARIO 4P LARGAS T. MANDALA | 61 |
| 57008 | ARMARIO 4P 2C T. MANDALA | 67 |



COMBINACIONES DISPONIBLES



ROBLE NIEVE

* DISEÑO OPCIONAL ROBLE Y NIEVE


* TIRADOR MANDALA OPCIONAL EN COLOR ORO, NEGRO, PLATA Y BLANCO

* SISTEMA DE FRENO OPCIONAL PARA CAJONES (0'4 PUNTOS/UND)

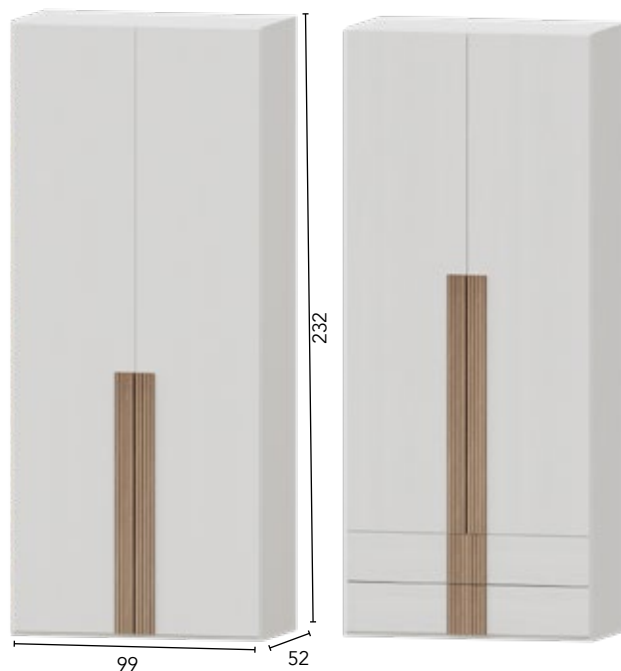
ESTANTES INTERIORES y CAJONES ADICIONALES

| Ref. | Descripción | Puntos |
|-------|--|--------|
| 27260 | ESTANTE ARMARIO 49'5 CM. 1P 46'43x50 | 2,00 |
| 27265 | ESTANTE ARMARIO 49'5 CM. DE 3P. Y 4P. | 2,00 |
| 27261 | ESTANTE ARMARIO 99 CM 95'7x50 | 3,80 |
| 27263 | ESTANTE ARMARIO RINCÓN L. | 6 |
| 56799 | JUEGO 2 C. OPCIONAL ARMARIOS 2P/3P/4P L. | 11 |

TÉCNICO ARMARIOS T. ALISTONADO




| Ref. | Descripción | Puntos |
|-------|--------------------------------|--------|
| 56968 | ARMARIO 1P LARGA T. ALISTONADO | 25 |
| 56967 | ARMARIO 1P 2C T. ALISTONADO | 29 |



| Ref. | Descripción | Puntos |
|-------|--------------------------------|--------|
| 56966 | ARMARIO 2P LARGA T. ALISTONADO | 35 |
| 56965 | ARMARIO 2P 2C T. ALISTONADO | 41 |



| Ref. | Descripción | Puntos |
|-------|---|--------|
| 56969 | ARMARIO RINCON "L" T. ALISTONADO REVERSIBLE | 52 |



| Ref. | Descripción | Puntos |
|-------|---------------------------------|--------|
| 56979 | TERMINAL ZAPATERO T. ALISTONADO | 21 |



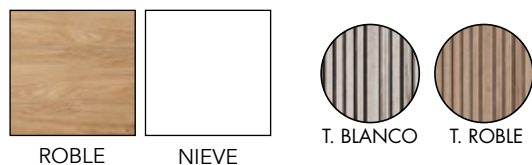
| Ref. | Descripción | Puntos |
|-------|---------------------------------|--------|
| 57049 | ARMARIO 3P LARGAS T. ALISTONADO | 49 |
| 57029 | ARMARIO 3P 2C T. ALISTONADO | 55 |



| Ref. | Descripción | Puntos |
|-------|---------------------------------|--------|
| 57039 | ARMARIO 4P LARGAS T. ALISTONADO | 61 |
| 57009 | ARMARIO 4P 2C T. ALISTONADO | 67 |



COMBINACIONES DISPONIBLES



- * DISEÑO OPCIONAL ROBLE Y NIEVE
- * TIRADOR ALISTONADO OPCIONAL EN COLOR ROBLE Y BLANCO
- * SISTEMA DE FRENO OPCIONAL PARA CAJONES (0'4 PUNTOS/UND)

ESTANTES INTERIORES y CAJONES ADICIONALES

| Ref. | Descripción | Puntos |
|-------|--|--------|
| 27260 | ESTANTE ARMARIO 49'5 CM. 1P 46'43x50 | 2,00 |
| 27265 | ESTANTE ARMARIO 49'5 CM. DE 3P. Y 4P. | 2,00 |
| 27261 | ESTANTE ARMARIO 99 CM 95'7x50 | 3,80 |
| 27263 | ESTANTE ARMARIO RINCÓN L. | 6 |
| 56799 | JUEGO 2 C. OPCIONAL ARMARIOS 2P/3P/4P L. | 11 |


TÉCNICO ARMARIOS T. CLÁSICO




| Ref. | Descripción | Puntos |
|-------|-----------------------------|--------|
| 56915 | ARMARIO 1P LARGA T. CLASICO | 25 |
| 56914 | ARMARIO 1P 2C T. CLASICO | 29 |



| Ref. | Descripción | Puntos |
|-------|-----------------------------|--------|
| 56913 | ARMARIO 2P LARGA T. CLASICO | 35 |
| 56912 | ARMARIO 2P 2C T. CLASICO | 41 |



| Ref. | Descripción | Puntos |
|-------|--|--------|
| 56916 | ARMARIO RINCON "L" T. CLASICO REVERSIBLE | 52 |



| Ref. | Descripción | Puntos |
|-------|------------------------------|--------|
| 56973 | TERMINAL ZAPATERO T. CLASICO | 21 |



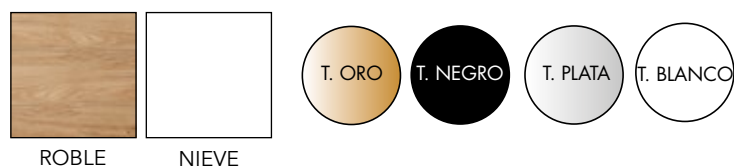
| Ref. | Descripción | Puntos |
|-------|------------------------------|--------|
| 57041 | ARMARIO 3P LARGAS T. CLASICO | 49 |
| 57021 | ARMARIO 3P 2C T. CLASICO | 55 |



| Ref. | Descripción | Puntos |
|-------|------------------------------|--------|
| 57031 | ARMARIO 4P LARGAS T. CLASICO | 61 |
| 57001 | ARMARIO 4P 2C T. CLASICO | 67 |



COMBINACIONES DISPONIBLES



- * DISEÑO OPCIONAL ROBLE Y NIEVE
- * TIRADOR CLÁSICO OPCIONAL EN COLOR ORO, NEGRO, PLATA Y BLANCO
- * SISTEMA DE FRENO OPCIONAL PARA CAJONES (0'4 PUNTOS/UND)

ESTANTES INTERIORES y CAJONES ADICIONALES

| Ref. | Descripción | Puntos |
|-------|--|--------|
| 27260 | ESTANTE ARMARIO 49'5 CM. 1P 46'43x50 | 2,00 |
| 27265 | ESTANTE ARMARIO 49'5 CM. DE 3P. Y 4P. | 2,00 |
| 27261 | ESTANTE ARMARIO 99 CM 95'7x50 | 3,80 |
| 27263 | ESTANTE ARMARIO RINCÓN L. | 6 |
| 56799 | JUEGO 2 C. OPCIONAL ARMARIOS 2P/3P/4P L. | 11 |

TÉCNICO ARMARIOS CORREDERA



| Ref. | Descripción | Puntos |
|-------|------------------------------------|-----------|
| 56566 | ARMARIO 3 P. CORREDERA CON LUNA | 96 |
| | CAJONERA ARMARIO INCLUIDA | |
| | ARMARIO DISPONIBLE SIN LUNA | 96 |



| Ref. | Descripción | Puntos |
|-------|---------------------------------------|--------|
| 56560 | ARMARIO 2 P. CORREDERA | 79 |
| | CAJONERA ARMARIO INCLUIDA | |
| | ARMARIO NO DISPONIBLE CON LUNA | |
















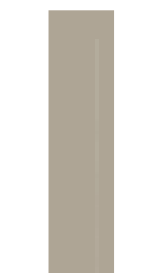


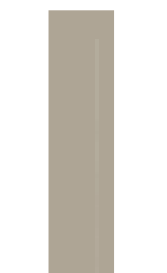




| ESTANTES INTERIORES y CAJONERAS ADICIONALES | | |
|---|--|--------|
| Ref. | Descripción | Puntos |
| 56767 | ESTANTE ARMARIO 2P CORREDERA 957x515 | 4,80 |
| 56768 | ESTANTE ARMARIO 3 P. CORREDERA 756x515 | 4,00 |
| 56766 | CAJONERA ADICIONAL ARMARIO CORREDERA 3P. | 12,00 |
| 56765 | CAJONERA ADICIONAL ARMARIO CORREDERA 2P. | 13,00 |

TÉCNICO VESTIDORES

MÚLTIPLES OPCIONES DISPONIBLES



TÉCNICO VESTIDORES

| PRODUCTO | DESCRIPCIÓN | CÓDIGO | PUNTOS | PRODUCTO | DESCRIPCIÓN | CÓDIGO | PUNTOS | PRODUCTO | DESCRIPCIÓN | CÓDIGO | PUNTOS |
|---|---|----------|--------|--|---|----------|--------|---|---|----------|--------|
|  | MÓDULO RINCÓN REVERSIBLE 232x136x87x55 CM | 57204000 | 45 |  | CAJÓN PARA ARMARIO DE 100 CM | 57220000 | 4 |  | EXTRAIBLE LATERAL 2 ZAPATERO Ref. 1419.333 COMPATIBLE SOLO PARA MOD. RINCÓN, MOD. 100 Y 50 CM | 57254000 | 18 |
| MEL TEXTIL 16 MM | | | |  | CAJÓN PARA ARMARIO DE 50 CM | 57221000 | 2,8 |  | PERCHERO EXTRAIBLE Ref. 9037.254 COMPATIBLE SOLO PARA MODULO 100 CM | 57252000 | 9 |
|  | MÓDULO 100 232x100x55 CM | 57201000 | 22 |  | ESTANTE INTERIOR PARA ARMARIO DE 100 CM | 57231000 | 3,8 |  | PANTALONERO DOBLE Ref 57257 COMPATIBLE SOLO PARA MODULO DE 100 CM | 57257000 | 9 |
| MEL. TEXTIL 16MM | | | |  | ESTANTE PARA ARMARIO DE 50 CM | 57232000 | 2,2 |  | BARRA DE COLGAR ARMARIO RINCÓN | 57242000 | 1,25 |
|  | MÓDULO 50 232x50x55 CM | 57202000 | 18 |  | ESTANTE RECTO PARA ARMARIO RINCÓN | 57234000 | 4 |  | BARRA DE COLGAR ARMARIO 100 CM | 57240000 | 1 |
| MEL. TEXTIL 16MM | | | |  | PORTA CINTURONES FIJO ERGO Ref. 1228.138 COMPATIBLE PARA TODOS LOS MODULOS | 57256000 | 7 |  | BARRA DE COLGAR ARMARIO 50 CM | 57241000 | 0,75 |
|  | MÓDULO 50 CON LED 232x50x55 CM | 57206000 | 24 |  | PORTACORBATAS EXTRAIBLE Ref. 1228.118 COMPATIBLE PARA TODOS LOS MODULOS | 57255000 | 5 | | | | |
| MEL. TEXTIL 16MM | | | |  | ZAPATERO EXTRAIBLE Ref. 9037.106 COMPATIBLE SOLO PARA MODULO 100 CM | 57250000 | 10 | | | | |
|  | TAPETA VESTIDOR AJUSTABLE 240x(7A 20CM) | 57243 | 4 |  | PERCHERO FRONTAL EXTRA ÓPTIMA Ref. 9037.256 COMPATIBLE PARA TODOS LOS MODULOS | 57253000 | 9 | | | | |
| MEL. TEXTIL 16MM | | | | | | | | | | | |
|  | MOD.FUELLE DE 20 A 50CM 232x—x55 CM | 572030F1 | 23 | | | | | | | | |
| MEL TEXTIL 16 MM | | | | | | | | | | | |
|  | ESTANTE FUELLE 25MM GROSOR | 57233001 | 2,4 | | | | | | | | |
|  | MOD. FUELLE DE 20 A 50 CON LED 232x—x55 CM | 572070F1 | 29 | | | | | | | | |






JUVENIL



Dormitorio Juvenil Start 01

| REF. | CONCEPTO | PUNTOS |
|-------|--------------------------|---------------|
| 27410 | ARMARIO CORREDERA 157 | 64,00 |
| 25204 | CAMA BLOCK 90 2C | 46,00 |
| 23805 | SINFONIER 5 C | 20,00 |
| 23410 | ARCÓN ZAPATERO 28 | 17,00 |
| 22443 | TAPA 240 FORMA ARCÓN 28 | 10,00 |
| 21008 | JUEGO PIE REDONDO BLANCO | 4,00 |
| 23605 | MESITA 2C | 9,00 |
| 21005 | JUEGO 4 RUEDAS | 1,00 |
| 23239 | DIÁFANO | 4,50 |
| 23238 | CUBO | 4,00 |
| 23238 | CUBO | 4,00 |
| | TOTAL | 183,50 |

B A S E



NIEVE



ARTIC



ROBLE

COMBINABLES



GRAFITO



AQUA BLUE



GREY



ROSA NUBE



ALBY BLUE




VERDE



NIEVE



ARTIC



ROBLE

* TIRADORES SIN OPCIÓN SIEMPRE IGUAL A COLOR BASE SELECCIONADO



Dormitorio Juvenil Start 02

| REF. | CONCEPTO | PUNTOS |
|-------|-----------------------------|---------------|
| 27616 | ARMARIO RINCÓN L REVERSIBLE | 50,00 |
| 25002 | CAMA NIDO 2C | 31,00 |
| 23238 | CUBO | 4,00 |
| 23238 | CUBO | 4,00 |
| 23239 | DIÁFANO | 4,50 |
| 23418 | TAPA ESCRITORIO 150 | 6,00 |
| 22458 | PIE ÁNGULO | 4,00 |
| 22420 | BAJO HUECO 2C | 13,00 |
| | TOTAL | 116,50 |


B A S E



NIEVE



ARTIC



ROBLE

COMBINABLES



GRAFITO



AQUA BLUE



GREY



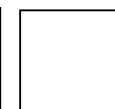
ROSA NUBE



ALBY BLUE



VERDE



NIEVE



ARTIC



ROBLE


* TIRADORES SIN OPCIÓN SIEMPRE IGUAL A COLOR BASE SELECCIONADO



Dormitorio Juvenil Start 03

| REF. | CONCEPTO | PUNTOS |
|-------|-----------------------|---------------|
| 27210 | ARMARIO 2P 2C | 39,00 |
| 27020 | ARMARIO 1P LARGA | 23,00 |
| 25004 | CAMA NIDO CON FRONTAL | 18,00 |
| 23238 | CUBO | 4,00 |
| 23238 | CUBO | 4,00 |
| 23238 | CUBO | 4,00 |
| 23238 | CUBO | 4,00 |
| 23239 | DIÁFANO | 4,50 |
| 23239 | DIÁFANO | 4,50 |
| 23418 | TAPA ESCRITORIO 150 | 6,00 |
| 22458 | PIE ÁNGULO | 4,00 |
| 22420 | BAJO HUECO 2C | 13,00 |
| | TOTAL | 128,00 |

B A S E



NIEVE



ARTIC



ROBLE

COMBINABLES




GRAFITO



AQUA BLUE



GREY



ROSA NUBE



ALBY BLUE




VERDE



NIEVE



ARTIC



ROBLE

* TIRADORES SIN OPCIÓN SIEMPRE IGUAL A COLOR BASE SELECCIONADO


* NO INCLUYE SOMIER DE ARRASTRE (12 PUNTOS)



Dormitorio Juvenil Start 04

| REF. | CONCEPTO | PUNTOS |
|--------------|-------------------------|---------------|
| 25204 | CAMA BLOCK 90 2C | 46,00 |
| 23411 | ARCÓN ZAPATERO 28 | 17,00 |
| 22458 | PIE ÁNGULO | 4,00 |
| 22443 | TAPA 240 FORMA ARCÓN 28 | 10,00 |
| 27224 | ARMARIO 2P LARGAS | 33,00 |
| TOTAL | | 110,00 |

B A S E



NIEVE



ARTIC



ROBLE

COMBINABLES




GRAFITO



AQUA BLUE



GREY



ROSA NUBE



ALBY BLUE



VERDE



NIEVE



ARTIC



ROBLE


* TIRADORES SIN OPCIÓN SIEMPRE IGUAL A COLOR BASE SELECCIONADO



Dormitorio Juvenil Start 05

| REF. | CONCEPTO | PUNTOS |
|-------|---------------------------|---------------|
| 27410 | ARMARIO CORREDERA 157 | 64,00 |
| 25204 | CAMA BLOCK 90 2C | 46,00 |
| 23605 | MESITA 2C | 9,00 |
| 21005 | JUEGO 4 RUEDAS | 1,00 |
| 23239 | DIÁFANO | 4,50 |
| 23239 | DIÁFANO | 4,50 |
| 23238 | CUBO | 4,00 |
| 23238 | CUBO | 4,00 |
| 23238 | CUBO | 4,00 |
| 23238 | CUBO | 4,00 |
| 23238 | CUBO | 4,00 |
| 21008 | PAREJA PIE REDONDO BLANCO | 4,00 |
| 22417 | TAPA ESCRITORIO 120 | 5,00 |
| | TOTAL | 154,00 |

B A S E



NIEVE



ARTIC



ROBLE

COMBINABLES



GRAFITO



AQUA BLUE



GREY



ROSA NUBE



ALBY BLUE



VERDE



NIEVE



ARTIC



ROBLE


* TIRADORES SIN OPCIÓN SIEMPRE IGUAL A COLOR BASE SELECCIONADO



Dormitorio Juvenil Start 06

| REF. | CONCEPTO | PUNTOS |
|-------|----------------------------|---------------|
| 55560 | CABECEO TURIN LISO 110 | 16,00 |
| 55560 | CABECEO TURIN LISO 110 | 16,00 |
| 23605 | MESITA 2 C | 9,00 |
| 23605 | MESITA 2 C | 9,00 |
| 23805 | SINFONIER 5 C | 20,00 |
| | TOTAL | 70,00 |
| | CANAPÉ 22 MM NIEVE 105x190 | 25,00 |
| | CANAPÉ 22 MM NIEVE 105x190 | 25,00 |
| | TOTAL | 120,00 |

B A S E



NIEVE



ARTIC



ROBLE

COMBINABLES



GRAFITO



AQUA BLUE



GREY



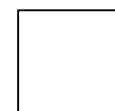
ROSA NUBE



ALBY BLUE



VERDE



NIEVE





ARTIC




ROBLE

* TIRADORES SIN OPCIÓN SIEMPRE IGUAL A COLOR BASE SELECCIONADO

| DISEÑO | CÓDIGO | DESCRIPCIÓN | Puntos |
|---|--------|--|--------|
|  | 27020 | ARMARIO 1 PUERTA LARGA START | 23 |
| | | COLOR BASE: NIEVE, ARTIC ROBLE PUERTA COMBINABLE: NIEVE, ARTIC, ROBLE, GRAFITO, AQUA BLUE, ROSA, NUBE, GREY, ALBY BLUE Y VERDE | |
| | | ALTO: 232 CM ANCHO: 49,5 CM FONDO: 52 CM | |
| | | ES POSIBLE AÑADIR MÁS ESTANTES INTERIORES | |
| | 27260 | ESTANTE ADIC. ARMARIO 49,5 CM | 2 |


| | | | |
|---|-------|--|----|
|  | 27030 | ARMARIO 1 PUERTA 2 C. START | 27 |
| | | COLOR BASE: NIEVE, ARTIC ROBLE PUERTA COMBINABLE: NIEVE, ARTIC, ROBLE, GRAFITO, AQUA BLUE, ROSA, NUBE, GREY, ALBY BLUE Y VERDE CAJONES MISMO COLOR | |
| | | ALTO: 232 CM ANCHO: 49,5 CM FONDO: 52 CM | |
| | | ES POSIBLE AÑADIR MÁS ESTANTES INTERIORES | |
| | 27260 | ESTANTE ADIC. ARMARIO 49,5 CM | 2 |

| | | | |
|--|-------|--|------|
|  | 27224 | ARMARIO 2 PUERTAS LARGAS START | 33 |
| | | COLOR BASE: NIEVE, ARTIC ROBLE PUERTA COMBINABLE: NIEVE, ARTIC, ROBLE, GRAFITO, AQUA BLUE, ROSA, NUBE, GREY, ALBY BLUE Y VERDE PUERTAS MISMO COLOR | |
| | | ALTO: 232 CM ANCHO: 99 CM FONDO: 52 CM | |
| | | ES POSIBLE AÑADIR MÁS ESTANTES INTERIORES | |
| | 27261 | ESTANTE ADIC. ARMARIO 99 CM | 3,80 |


| | | | |
|---|-------|--|------|
|  | 27210 | ARMARIO 2 PUERTAS 2C START | 39 |
| | | COLOR BASE: NIEVE, ARTIC ROBLE PUERTA COMBINABLE: NIEVE, ARTIC, ROBLE, GRAFITO, AQUA BLUE, ROSA, NUBE, GREY, ALBY BLUE Y VERDE PUERTAS Y CAJONES MISMO COLOR | |
| | | ALTO: 232 CM ANCHO: 99 CM FONDO: 52 CM | |
| | | ES POSIBLE AÑADIR MÁS ESTANTES INTERIORES | |
| | 27261 | ESTANTE ADIC. ARMARIO 99 CM | 3,80 |


| | | | |
|---|-------|--|----|
|  | 27410 | ARMARIO CORREDERA 157 START | 64 |
| | | COLOR BASE: NIEVE, ARTIC ROBLE PLAFÓN CENTRAL COMBINABLE: NIEVE, ARTIC, ROBLE, GRAFITO, AQUA BLUE, ROSA, NUBE, GREY, ALBY BLUE Y VERDE | |
| | | ALTO: 232 CM ANCHO: 156 CM FONDO: 60 CM | |
| | | CAJONERA INCLUIDA. ES POSIBLE AÑADIR MÁS ESTANTES INTERIORES | |
| | 56768 | ESTANTE ADIC. ARMARIO 156 | 4 |
| | 56766 | CAJONERA ARM. CORREDERA 156 | 12 |

| DISEÑO | CÓDIGO | DESCRIPCIÓN | Puntos |
|---|--------|---|--------|
|  | 27616 | ARMARIO RINCÓN "L" START REVERSIBLE | 50 |
| | | COLOR BASE: NIEVE, ARTIC ROBLE PUERTA COMBINABLE: NIEVE, ARTIC, ROBLE, GRAFITO, AQUA BLUE, ROSA, NUBE, GREY, ALBY BLUE Y VERDE PUERTAS MISMO COLOR | |
| | | ALTO: 232 CM ANCHO 1: 136 CM - ANCHO 2: 87 CM FONDO: 52 CM | |
| | 27263 | ESTANTE ARMARIO RINCÓN L | 6 |

| | | | |
|---|-------|--|----|
|  | 25204 | CAMA BLOCK 90, 2 CAJONES START | 46 |
| | 25201 | CAMA BLOCK 105, 2 CAJONES START | 50 |
| | | COLOR BASE: NIEVE, ARTIC ROBLE CAJONES COMBINABLES: NIEVE, ARTIC, ROBLE, GRAFITO, AQUA BLUE, ROSA, NUBE, GREY, ALBY BLUE Y VERDE | |
| | | ALTO: 80 CM ANCHO: 206 CM FONDO: 100 CM | |

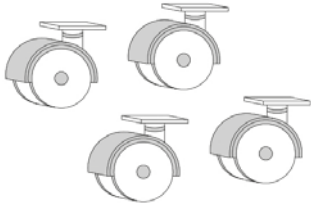
| | | | |
|--|--|---|--|
|  | | CAJONES MISMO COLOR FRENTE CAMA OCULTA NO COMBINABLE | |
| | | <ul style="list-style-type: none"> • LAS DOS CAMAS SON DE 90 X 190 CM. • NO INCLUYE SOMIERES. • LA ALTURA MÁXIMA DEL COLHÓN DE LA CAMA INFERIOR ES DE 18CM. • CAMA REVERSIBLE. • CAJONES LOCOS AL FONDO DE GRAN CAPACIDAD. | |
| | | ESTA CAMA BLOCK ESTÁ DISPONIBLE EN 100 CM. DE ANCHO (SÓLO CAMA SUPERIOR) | |
| | | ALTO: 80 CM ANCHO: 206 CM FONDO: 115 CM | |

| | | | |
|---|-------|---|----|
|  | 25002 | CAMA NIDO 2 CAJONES START | 31 |
| | | COLOR BASE: NIEVE, ARTIC, ROBLE CAJONES COMBINABLES: NIEVE, ARTIC, ROBLE, GRAFITO, AQUA BLUE, ROSA, NUBE, GREY, ALBY BLUE Y VERDE CAJONES MISMO COLOR | |
| | | ALTO: 60 CM ANCHO: 199 CM FONDO: 98 CM | |
| | | <ul style="list-style-type: none"> • LA CAMA ES DE 90 X 190 CM. • NO INCLUYE SOMIER. • CAJONES LOCOS AL FONDO DE GRAN CAPACIDAD. | |


| | | | |
|---|-------|---|----|
|  | 25004 | CAMA NIDO FRONTAL START | 18 |
| | | COLOR BASE: NIEVE, ARTIC, ROBLE FRENTE NIDO COMBINABLE: NIEVE, ARTIC, ROBLE, GRAFITO, AQUA BLUE, ROSA, NUBE, GREY, ALBY BLUE Y VERDE | |
| | | ALTO: 60 CM ANCHO: 199 CM FONDO: 98 CM | |
| | | <ul style="list-style-type: none"> • LA CAMA ES DE 90 X 190 CM. • NO INCLUYE SOMIER. • NO INCLUYE SOMIER DE ARRASTRE. | |

| | | | |
|---|-------|------------------------------|----|
|  | 21015 | SOMIER DE ARRASTRE 90X190 CM | 12 |
|---|-------|------------------------------|----|

| DISEÑO | CÓDIGO | DESCRIPCIÓN | Puntos |
|---|--------|--------------------------------------|--------|
|  | | COLCHÓN MOD. YOUNG 90x190 CM, H.R.S. | 16 |

| DISEÑO | CÓDIGO | DESCRIPCIÓN | Puntos |
|---|--------|-------------------|--------|
|  | 21005 | JUEGO DE 4 RUEDAS | 1 |

| | | | |
|---|-------|-------------------------------------|---|
|  | 21007 | SOPORTE DE FIJACIÓN TAPA ESCRITORIO | 1 |
|---|-------|-------------------------------------|---|

| | | | |
|---|-------|---------------------------|----|
|  | 23805 | SINFONIER 5 CAJONES START | 20 |
|---|-------|---------------------------|----|

COLOR BASE:
NIEVE, ARTIC ROBLE
CAJONES COMBINABLES: NIEVE, ARTIC, ROBLE, GRAFITO, AQUA BLUE, ROSA, NUBE, GREY, ALBY BLUE Y VERDE


CAJONES MISMO COLOR

ALTO: 100'5 CM
ANCHO: 53 CM
FONDO: 40 CM

| | | | |
|--|-------|--------------------------------|---|
|  | 25703 | CABECERO 100X122 CLASSIC START | 7 |
|--|-------|--------------------------------|---|

COLOR BASE:
NIEVE, ARTIC ROBLE

ALTO: 100 CM
ANCHO: 122 CM
FONDO: 2 CM

| | | | |
|--|-------|----------------------------|----|
|  | 22420 | BAJO 2 CAJONES/HUECO START | 13 |
|--|-------|----------------------------|----|

COLOR BASE:
NIEVE, ARTIC ROBLE
CAJONES COMBINABLES: NIEVE, ARTIC, ROBLE, GRAFITO, AQUA BLUE, ROSA, NUBE, GREY, ALBY BLUE Y VERDE

CAJONES MISMO COLOR

ALTO: 73 CM
ANCHO: 43 CM
FONDO: 48 CM


| | | | |
|---|-------|----------------------------|---|
|  | 25702 | CABECERO 110X60 RAYA START | 5 |
|---|-------|----------------------------|---|

COLOR BASE:
NIEVE, ARTIC ROBLE

RAYA EN COLOR NEGRO.

ALTO: 60 CM
ANCHO: 110 CM
FONDO: 2 CM

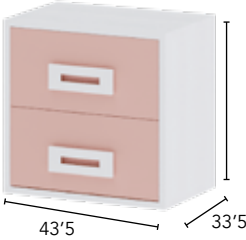
| | | | |
|---|-------|-----------------------------------|----|
|  | 23411 | ARCÓN ZAPATERO 28 EXTRAIBLE START | 17 |
|---|-------|-----------------------------------|----|

| | | | |
|---|-------|-----------------------------------|----|
|  | 23410 | ARCÓN ZAPATERO 44 EXTRAIBLE START | 19 |
|---|-------|-----------------------------------|----|

COLOR BASE:
NIEVE, ARTIC ROBLE

PUERTA NO COMBINABLE.

ALTO: 73 CM
ANCHO: 28/44 CM
FONDO: 100 CM

| | | | |
|---|-------|------------------------|---|
|  | 23605 | MESITA 2 CAJONES START | 9 |
|---|-------|------------------------|---|

COLOR BASE:
NIEVE, ARTIC ROBLE
CAJONES COMBINABLES: NIEVE, ARTIC, ROBLE, GRAFITO, AQUA BLUE, ROSA, NUBE, GREY, ALBY BLUE Y VERDE

CAJONES MISMO COLOR

ALTO: 42 CM
ANCHO: 43'5 CM
FONDO: 33'5 CM

| | | | |
|---|-------|------------------|---|
|  | 22458 | PIE ÁNGULO START | 4 |
|---|-------|------------------|---|

COLOR BASE:
NIEVE, ARTIC ROBLE


ALTO: 73 CM
ANCHO: 20 CM
FONDO: 40 CM


| | | | |
|---|-------|-----------------------------------|---|
|  | 21008 | PIE REDONDO (PAREJA) COLOR BLANCO | 4 |
|---|-------|-----------------------------------|---|

ALTO: 73 CM








TÉCNICO JUVENIL


| DISEÑO | CÓDIGO | DESCRIPCIÓN | Puntos |
|--|--------|-------------|--------|
|  | 23238 | CUBO START | 4 |
| <p>COMBINACIONES COLOR: DISPONIBLE EN TODOS LOS COLORES.</p> <p>ALTO: 28'2 CM ANCHO: 27'5 CM FONDO: 28'5 CM</p> | | | |


| DISEÑO | CÓDIGO | DESCRIPCIÓN | Puntos |
|---|--------|---------------|--------|
|  | 23239 | DIÁFANO START | 4,50 |
| <p>COMBINACIONES COLOR: DISPONIBLE EN TODOS LOS COLORES.</p> <p>ALTO: 28'2 CM ANCHO: 100 CM FONDO: 22 CM</p> | | | |

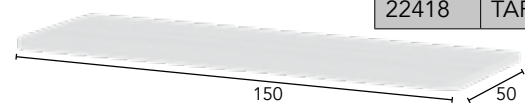
| DISEÑO | CÓDIGO | DESCRIPCIÓN | Puntos |
|--|--------|-------------------------|--------|
|  | 24726 | TERMINAL ZAPATERO START | 21 |
| <p>COLOR BASE: NIEVE, ARTIC ROBLE</p> <p>PUERTA COMBINABLE: NIEVE, ARTIC, ROBLE, GRAFITO, AQUA BLUE, ROSA, NUBE, GREY, ALBY BLUE Y VERDE</p> <p>ALTO: 232 CM ANCHO: 28 CM FONDO: 52 CM</p> | | | |


| DISEÑO | CÓDIGO | DESCRIPCIÓN | Puntos |
|--|--------|---------------------------------|--------|
|  | 24724 | ESTANTERÍA TERMINAL CURVA START | 16 |
| <p>COLOR BASE: NIEVE, ARTIC ROBLE</p> <p>ALTO: 232 CM ANCHO: 22 CM FONDO: 52 CM</p> | | | |

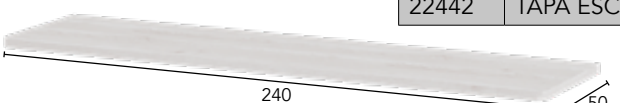
| COLORES BASE | COLORES COMBINABLES |
|---|---|
|  NIEVE  ARTIC  ROBLE |  NIEVE  ARTIC  ROBLE |
| COLORES TIRADORES | |
|  NIEVE  ARTIC  ROBLE |  ROSA NUBE  AQUA BLUE  GRAFITO  GREY  ALBY BLUE  VERDE |
| <p>LOS TIRADORES SE SIRVEN IGUAL AL COLOR BASE ELEGIDO</p> | |

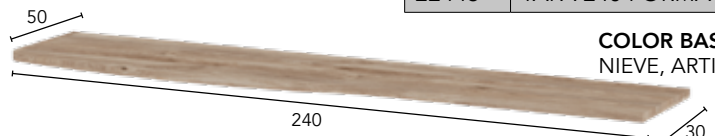
| DISEÑO | CÓDIGO | DESCRIPCIÓN | Puntos |
|---|--------|---------------------------|--------|
|  | 22416 | TAPA ESCRITORIO 100 START | 4 |
| <p>COLOR BASE: NIEVE, ARTIC, ROBLE</p> | | | |

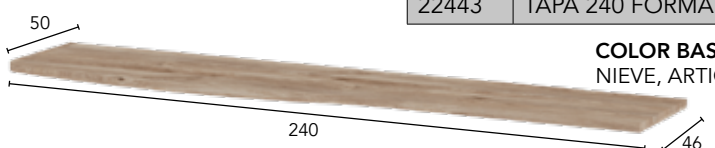
| DISEÑO | CÓDIGO | DESCRIPCIÓN | Puntos |
|---|--------|---------------------------|--------|
|  | 22417 | TAPA ESCRITORIO 120 START | 5 |
| <p>COLOR BASE: NIEVE, ARTIC, ROBLE</p> | | | |

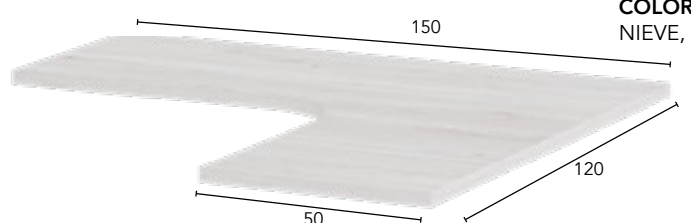
| DISEÑO | CÓDIGO | DESCRIPCIÓN | Puntos |
|---|--------|---------------------------|--------|
|  | 22418 | TAPA ESCRITORIO 150 START | 6 |
| <p>COLOR BASE: NIEVE, ARTIC, ROBLE</p> | | | |

| DISEÑO | CÓDIGO | DESCRIPCIÓN | Puntos |
|---|--------|---------------------------|--------|
|  | 22419 | TAPA ESCRITORIO 200 START | 8 |
| <p>COLOR BASE: NIEVE, ARTIC, ROBLE</p> | | | |

| DISEÑO | CÓDIGO | DESCRIPCIÓN | Puntos |
|--|--------|---------------------------|--------|
|  | 22442 | TAPA ESCRITORIO 240 START | 10 |
| <p>COLOR BASE: NIEVE, ARTIC, ROBLE</p> | | | |

| DISEÑO | CÓDIGO | DESCRIPCIÓN | Puntos |
|---|--------|----------------------------------|--------|
|  | 22443 | TAPA 240 FORMA START ARCON 28 CM | 10 |
| <p>COLOR BASE: NIEVE, ARTIC ROBLE</p> | | | |

| DISEÑO | CÓDIGO | DESCRIPCIÓN | Puntos |
|---|--------|----------------------------------|--------|
|  | 22443 | TAPA 240 FORMA START ARCON 44 CM | 10 |
| <p>COLOR BASE: NIEVE, ARTIC ROBLE</p> | | | |

| DISEÑO | CÓDIGO | DESCRIPCIÓN | Puntos |
|---|--------|-------------------|--------|
|  | 22431 | TAPA RINCÓN START | 18 |
| <p>COLOR BASE: NIEVE, ARTIC ROBLE</p> | | | |

TAPAS MEDIDAS ESPECIALES CONSULTAR



DESCANSO

Mod. Crown

MUELLE ENSACADO



CARACTERÍSTICAS

| | |
|-----------------------------|-----------------------------|
| CARA SUPERIOR MOD. CROWN | TEJIDO JACQUARD |
| | FIBRA 200 gr/m ² |
| | VISCOELÁSTICA 15 mm |
| | ESPUMA 15 mm |
| NÚCLEO | PLANCHA GOMA 20 mm |
| | MICROMUELLE ALT 55 mm |
| | MUELLE ENSACADO ALT 150 mm |
| | PLANCHA GOMA 20 mm |
| CARA INFERIOR MOD. CROWN | TEJIDO STRECHT |
| | FIBRA 100 gr/m ² |
| - Alto 30 cm ± 2 cm | |
| - 1 cara | |



| ENTREGA INMEDIATA | | | |
|-------------------|---------|---------|---------|
| MEDIDAS | 135x190 | 150x190 | 150x200 |
| PUNTOS | 57 | 62 | 69 |

| MEDIDAS ESPECIALES - BAJO PEDIDO | | | | | | |
|----------------------------------|--------|---------|---------|---------|---------|---------|
| MEDIDAS | 90x190 | 105x190 | 160x190 | 180x190 | | |
| PUNTOS | 48 | 54 | 79 | 90 | | |
| MEDIDAS | 90x180 | 105x180 | 135x180 | 150x180 | 160x180 | 180x180 |
| PUNTOS | 50 | 56 | 66 | 71 | 79 | 90 |
| MEDIDAS | 90x200 | 105x200 | 135x200 | 160x200 | 180x200 | 200x200 |
| PUNTOS | 53 | 59 | 69 | 86 | 98 | 111 |
| Servicio 15-20 días | | | | | | |

Mod. Elegant

MUELLE ENSACADO



CARACTERÍSTICAS

| | |
|-------------------------------|----------------------------|
| CARA SUPERIOR MOD. ELEGANT | TEJIDO STRECHT |
| | VISCOELÁSTICA 15 mm |
| | ESPUMA 20 mm |
| NÚCLEO | PLANCHA GOMA 20 mm |
| | MUELLE ENSACADO ALT 180 mm |
| | PLANCHA GOMA 20 mm |
| CARA INFERIOR MOD. ELEGANT | TEJIDO STRECHT |
| | VISCOELÁSICA 5 mm |
| | ESPUMA 20 mm |

- Alto 27 cm ± 2 cm
- 2 caras



| ENTREGA INMEDIATA | | | | | |
|-------------------|--------|---------|---------|---------|---------|
| MEDIDAS | 90x190 | 105x190 | 135x190 | 150x190 | 150x200 |
| PUNTOS | 35 | 39 | 46 | 51 | 56 |

| MEDIDAS ESPECIALES - BAJO PEDIDO | | | | | | |
|----------------------------------|---------|---------|---------|---------|---------|---------|
| MEDIDAS | 160x190 | 180x190 | | | | |
| PUNTOS | 66 | 75 | | | | |
| MEDIDAS | 90x180 | 105x180 | 135x180 | 150x180 | 160x180 | 180x180 |
| PUNTOS | 41 | 45 | 53 | 57 | 66 | 75 |
| MEDIDAS | 90x200 | 105x200 | 135x200 | 160x200 | 180x200 | 200x200 |
| PUNTOS | 45 | 49 | 57 | 71 | 81 | 92 |

Servicio 15-20 días

Mod. Hoowa

MUELLE ENSACADO



CARACTERÍSTICAS

| | |
|-------------------------------|--|
| CARA SUPERIOR MOD. HOOWA | TEJIDO STRECHT |
| | VISCO 50 kg 10 mm |
| | NANOCEL 23 kg 10 mm |
| | FIBRA HIPOALERGÉNICA 200 gr/m ² |
| | CAPA DISTRIBUCIÓN |
| NÚCLEO | MUELLE ENSACADO ALT 170 mm |
| CARA INFERIOR MOD. ELEGANT | TEJIDO STRECHT |
| | VISCO 50 kg 10 mm |
| | NANOCEL 23 kg 10 mm |
| | FIBRA HIPOALERGÉNICA 200 gr/m ² |
| | CAPA DISTRIBUCIÓN |

- Alto 25 cm ± 2 cm
- 2 caras



| | | | | | |
|---------|--------|---------|---------|---------|---------|
| MEDIDAS | 90x190 | 105x190 | 135x190 | 150x190 | 150x200 |
| PUNTOS | 27 | 30 | 38 | 42 | 48 |


Modelo no disponible en otras medidas



CARACTERÍSTICAS

| | |
|-------------------------------|----------------------------|
| CARA SUPERIOR MOD. AIR PRO | TEJIDO STRECHT |
| | VISCO 50 kg 40 mm |
| NÚCLEO | PLANCHA GOMA 30 mm |
| | MUELLE ENSACADO ALT 180 mm |
| CARA INFERIOR MOD. AIR PRO | TEJIDO ANTIDESLIZANTE |
| | PLANCHA GOMA 60 mm |

- Alto 25 cm ± 2 cm
 - 1 cara
 - Enrollado



| | | | | | |
|---------|--------|---------|---------|---------|---------|
| MEDIDAS | 90x190 | 105x190 | 135x190 | 150x190 | 150x200 |
| PUNTOS | 29 | 32 | 40 | 44 | 50 |

Modelo no disponible en otras medidas

Mod. Híbrid

MUELLE ENSACADO



CARACTERÍSTICAS

| | |
|------------------------------|----------------------------|
| CARA SUPERIOR MOD. HÍBRID | TEJIDO STRECHT |
| NÚCLEO | PLANCHA GOMA 20 mm |
| | MUELLE ENSACADO ALT 160 mm |
| | PLANCHA GOMA 35 mm |
| CARA INFERIOR MOD. HÍBRID | TEJIDO STRECHT |

- Alto 24 cm ± 2 cm
- 1 cara
- Enrollado



| ENTREGA INMEDIATA | | | | | |
|-------------------|--------|---------|---------|---------|---------|
| MEDIDAS | 90x190 | 105x190 | 135x190 | 150x190 | 150x200 |
| PUNTOS | 23 | 26 | 32 | 35 | 40 |

Modelo no disponible en otras medidas

Mod. Carey

H.R.S.



CARACTERÍSTICAS

| | |
|---|--|
| CARA SUPERIOR MOD. CAREY | TEJIDO STRECHT |
| | VISCO 50 kg. 10 mm |
| | SUPERSUAVE 25 kg. 20mm |
| | FIBRA HIPOALERGÉNICA 200 gr/m ² |
| NÚCLEO | ESPUMA VITALPUR CORE 25 kg. 210 mm. |
| CARA INFERIOR MOD. CAREY | TEJIDO STRECHT |
| | VISCO 50 kg. 10 mm |
| | SUPERSUAVE 25 kg. 20mm |
| | FIBRA HIPOALERGÉNICA 200 gr/m ² |
| <p>- Alto 27 cm ± 2 cm</p> <p>- 2 caras</p> | |



| ENTREGA INMEDIATA | | | | | |
|-------------------|--------|---------|---------|---------|---------|
| MEDIDAS | 90x190 | 105x190 | 135x190 | 150x190 | 150x200 |
| PUNTOS | 27 | 30 | 38 | 42 | 48 |

Modelo no disponible en otras medidas


Mod. Viscolux 24

H.R.S.



CARACTERÍSTICAS

| | |
|---|--|
| CARA SUPERIOR MOD. CAREY | TEJIDO STRECHT |
| | VISCO 50 kg. 8 mm |
| | NANOGELO 23 kg. 10 mm |
| | FIBRA HIPOALERGÉNICA 200 gr/m ² |
| | NANOGELO 23 kg. 10 mm |
| NÚCLEO | ESPUMA 25 kg. 180 mm |
| CARA INFERIOR MOD. CAREY | TEJIDO STRECHT |
| | VISCO 50 kg. 8 mm |
| | NANOGELO 23 kg. 10 mm |
| | FIBRA HIPOALERGÉNICA 200 gr/m ² |
| | NANOGELO 23 kg. 10 mm |
| <ul style="list-style-type: none"> - Alto 27 cm ± 2 cm - 2 caras - Enrollado | |



| ENTREGA INMEDIATA | | | | | |
|-------------------|--------|---------|---------|---------|---------|
| MEDIDAS | 90x190 | 105x190 | 135x190 | 150x190 | 150x200 |
| PUNTOS | 22 | 25 | 32 | 35 | 41 |

Modelo no disponible en otras medidas

Mod. Ondas Visco 24

H.R.S.



CARACTERÍSTICAS

| | |
|---|--|
| CARA SUPERIOR MOD. ONDAS VISCO 24 | TEJIDO STRECHT |
| | VISCO 50 kg. 8 mm |
| | NANOGEEL 23 kg. 20 mm |
| | FIBRA HIPOALERGÉNICA 200 gr/m ² |
| NÚCLEO | ESPUMA 25 kg. 180 mm |
| CARA INFERIOR MOD. ONDAS VISCO 24 | TEJIDO STRECHT |
| | VISCO 50 kg. 8 mm |
| | NANOGEEL 23 kg. 10 mm |
| | FIBRA HIPOALERGÉNICA 200 gr/m ² |
| <ul style="list-style-type: none"> - Alto 23 cm ± 2 cm - 2 caras - Enrollado | |



| ENTREGA INMEDIATA | | | | | |
|-------------------|--------|---------|---------|---------|---------|
| MEDIDAS | 90x190 | 105x190 | 135x190 | 150x190 | 150x200 |
| PUNTOS | 19 | 21 | 27 | 29 | 35 |

Modelo no disponible en otras medidas

Mod. Young

H.R.S.



CARACTERÍSTICAS


| | |
|--|--|
| CARA SUPERIOR MOD. YOUNG | TEJIDO STRECHT |
| | POLIURETANO 20 KG. 20 MM |
| | FIBRA HIPOALERGÉNICA 120 GR/M ² |
| NÚCLEO | ESPUMA POLIURETANO 20 KG. 160 MM |
| CARA INFERIOR MOD. YOUNG | TEJIDO STRECHT |
| | POLIURETANO 20 KG. 20 MM |
| | FIBRA HIPOALERGÉNICA 120 GR/M ² |
| <p>- Alto 18 cm ± 2 cm</p> <p>- 1 cara</p> | |

| | |
|-------------------|--------|
| ENTREGA INMEDIATA | |
| MEDIDAS | 90x190 |
| PUNTOS | 16,00 |

Modelo no disponible en otras medidas



MATERIAL DE COLCHONES



FIBRA: Fibra de poliéster para reducir la presión al dormir . Gran confort y acogida




HR: High Resilience (Alta Resistencia) espumación que permite la adaptación al peso y altura del durmiente con gran resistencia y durabilidad



SUPERSOFT: Material celular supersuave , anatómico y regulador



VISCOELASTICA: Material de célula abierta de densidad 44 kg. sensible a la temperatura corporal, por lo que al tumbarnos, le transmitimos calor al colchón y este reacciona creando un molde exacto de nuestro cuerpo con total alivio de presión y reparto del peso



VISCOGEL: Material creado a partir de la combinación de viscoelástica con gel frío de densidad 50 kg., lo que hace que sea mas transpirable y la humedad se evacua más fácilmente. Excelente adaptabilidad y confort. Disminuye de manera uniforme la presión ejercida por el cuerpo



MICROMUELLE: son muelles mas pequeños que el muelle ensacado ESTANDAR, con lo cual tiene mayor número de muelles lo que conlleva mas alivio de presión y confort



MUELLE ENSACADO: Muelle independiente suelto de acero recubierto por tela, con gran adaptabilidad y ergonomía. Proporciona un confort individual que personaliza el descanso de cada persona. Cero rebote



COMPLEMENTOS



Somier láminas

N. 110

| ENTREGA INMEDIATA | | | | |
|-------------------|--------|---------|---------|---------|
| MEDIDAS | 90x190 | 105x190 | 135x190 | 150x190 |
| PUNTOS | 7 | 7,5 | 9,5 | 10 |

Juego 4 P.
Cuadradas

PUNTOS 1,6

Patas no incluidas

*Igual o mayor de 135cm aconsejable colocar pata central

*No se aceptan devoluciones por hundimiento central

Somier
Multi láminas

| ENTREGA INMEDIATA | | | | |
|-------------------|--------|---------|---------|---------|
| MEDIDAS | 90x190 | 105x190 | 135x190 | 150x190 |
| PUNTOS | 10 | 13 | 15 | 16 |

| MEDIDAS ESPECIALES - BAJO PEDIDO | | | | |
|----------------------------------|------------|-------------|-------------|-------------|
| MEDIDAS | 90x180/200 | 105x180/200 | 135x180/200 | 150x180/200 |
| PUNTOS | 12 | 15 | 17 | 18 |



Base Tapizada

Tela 3D gris

| ENTREGA INMEDIATA | | | | |
|-------------------|--------|---------|---------|---------|
| MEDIDAS | 90x190 | 105x190 | 135x190 | 150x190 |
| PUNTOS | 9,8 | 10,8 | 13,4 | 14,5 |

| MEDIDAS ESPECIALES - BAJO PEDIDO | | | | | | | |
|----------------------------------|--------|---------|---------|---------|---------|---------|---------|
| MEDIDAS | 90x180 | 105x180 | 135x180 | 150x180 | 160x180 | 180x180 | 200x180 |
| PUNTOS | 12,8 | 14 | 15,7 | 17 | 17 | 27 | 29 |
| MEDIDAS | 90x200 | 105x200 | 135x200 | 150x200 | 160x190 | 180x190 | 200x190 |
| PUNTOS | 12,8 | 14 | 15,7 | 17 | 17 | 27 | 29 |
| MEDIDAS | | | | | 160x200 | 180x200 | 200x200 |
| PUNTOS | | | | | 18 | 27 | 29 |

Juego 4 P.
Redondas

PUNTOS 1,8

Patas no incluidas

*Igual o mayor de 135cm aconsejable colocar pata central

*No se aceptan devoluciones por hundimiento central

Almohada

Mixta

| ENTREGA INMEDIATA | | | | | |
|-------------------|-----|-----|-----|-----|-----|
| MEDIDAS | 70 | 90 | 105 | 135 | 150 |
| PUNTOS | 2,2 | 2,3 | 2,4 | 2,6 | 2,8 |



Almohada

Visco
Premium

| ENTREGA INMEDIATA | | | | | |
|-------------------|----|-----|-----|-----|-----|
| MEDIDAS | 70 | 90 | 105 | 135 | 150 |
| PUNTOS | 4 | 4,5 | 5 | 5,8 | 6 |



Puffs

Pera

COLORES ENTREGA INMEDIATA:
POLIPIEL BLANCO, PLATA Y NEGRO.Colores bajo pedido:
Polipiel Capuchino, Blanco, Chocolate, Grafito,
Negro, Morado, Plata, Rosa y Azul.

PUNTOS 10



CANAPÉS

Canapé 22



DESCANSO

DISEÑOS



CAMBRIAN




ARTIC



NIEVE

TEJIDO 3D



GRIS

ENTREGA INMEDIATA

| MEDIDAS | 90x190 | 105x190 | 135x190 | 150x190 |
|------------------------------|--------|---------|---------|---------|
| PUNTOS | 22 | 24 | 26 | 27,50 |
| NO SE FABRICAN OTRAS MEDIDAS | | | | |

COMPOSICIÓN DEL CAJÓN:

- Soporte aglomerado AR. recubierto de melamina de 22 mm. de grosor
- Fondo al suelo de MDF acabado textil 5 mm. de grosor
- 2 patas recubiertas AR
- Altura interior cajón 28 cm.

COMPOSICIÓN DE LA TAPA:

- Estructura tubo de hierro 40x30 mm. de grosor
 - Tablero aglomerado 8 mm. de grosor perforado para su transpiración
 - Acollado con lámina de supersuave
 - Tapizado con tejido 3D gris
 - Tirador uñero integrado
 - Sistema de elevación mediante compas hidráulico
- ALTURA TOTAL CANAPÉ 35 CM. APROX.

Canapé 30



DISEÑOS




CAMBRIAN

ARTIC

ROBLE

NIEVE

TEJIDO 3D



GRIS

ENTREGA INMEDIATA

| MEDIDAS | 90x190 | 105x190 | 135x190 | 150x190 | 180x190 | 105x200 | 135x200 | 150x200 | 160x200 | 180x200 |
|---------|--------|---------|---------|---------|---------|---------|---------|---------|---------|---------|
| PUNTOS | 25 | 26,50 | 28,50 | 30 | 64 | 34 | 36 | 38 | 42 | 64 |

MEDIDAS ESPECIALES - BAJO PEDIDO

| MEDIDAS | 90x180 | 105x180 | 120x180 | 135x180 | 140x180 | 150x180 |
|---------|---------|---------|---------|---------|---------|---------|
| PUNTOS | 32 | 34 | 36 | 36 | 38 | 38 |
| MEDIDAS | 120x190 | 140x190 | 160x190 | 200 | 190 | |
| PUNTOS | 36 | 38 | 42 | 67 | | |
| MEDIDAS | 90x200 | 140x200 | 200x200 | | | |
| PUNTOS | 32 | 38 | 67 | | | |

CANAPÉ APERTURA LATERAL

| | ENTREGA INMEDIATA | BAJO PEDIDO |
|---------|-------------------|-------------|
| MEDIDAS | 90x190 | 105x190 |
| PUNTOS | 32 | 34 |

COMPOSICIÓN DEL CAJÓN:

- Soporte aglomerado AR. recubiero de melamina de 30 mm. de grosor
- Fondo al suelo de MDF acabado textil 5 mm. de grosor
- 4 patas recubiertas AR
- Altura interior cajón 29 cm.

COMPOSICIÓN DE LA TAPA:

- Estructura tubo de hierro 40x30 mm. de grosor
- Tablero aglomerado 8 mm. de grosor perforado para su transpiración
- Acolchado con lámina de supersuave
- Tapizado con tejido 3D gris
- Tirador uñero integrado
- Sistema de elevación mediante compas hidráulico

ALTURA TOTAL CANAPÉ 33 CM. APROX. ALTURA TOTAL CANAPÉ 35 CM. APROX.

CANAPÉS

Canapé con Patas



DISEÑOS




ROBLE

ARTIC

NIEVE

TEJIDO 3D



GRIS

COMPOSICIÓN DEL CAJÓN:

- Soporte aglomerado AR. recubiero de melamina de 30 mm. de grosor
- Fondo de MDF acabado textil 5 mm. de grosor
- Larguero interior melamina textil de 25 mm
- 4 patas recubiertas AR
- Altura interior cajón 17 cm.
- 4 patas metálicas de 12 cm. de altura

COMPOSICIÓN DE LA TAPA:

- Estructura tubo de hierro 40x30 mm. de grosor
- Tablero de aglomerado 8 mm. de grosor perforado para su transpiración
- Acolchado con lámina de supersuave
- Tapizado con tejido 3D gris
- Tirador uñero integrado
- Sistema de elevación mediante compas hidráulico


ALTURA TOTAL CANAPÉ 36 CM. APROX.

ENTREGA INMEDIATA

| MEDIDAS | 135x190 | 150x190 |
|------------------------------|---------|---------|
| PUNTOS | 34 | 36 |
| NO SE FABRICAN OTRAS MEDIDAS | | |







www.mueblesrudeca.com

A set of five social media icons arranged horizontally: X (blue), Facebook (blue), Instagram (purple/pink), Google+ (red/white), and YouTube (red/white).