



RAFAEL  
ORTEGA

DETAILS HOUSE





**ARIES**  
ELÉCTRICOS







Tapizado Amir C-16 y pata metal tubo cromo 3,5cm  
 Tapissé Amir C-16 et pied en métal tube chromé 3,5cm

# Aries

Abatible / Arcón



Tapizado Amir C-17 y pata metal tubo cromo 3,5cm  
 Tapissé Amir C-17 et pied en métal tube chromé 3,5cm



**chaiselongue-arcón**

Espacio de almacenaje oculto y de apertura manual situado en el módulo chaiselongue con una gran capacidad, ideal para mantas, cojines...

**chaiselongue-arcon**

Espace de rangement caché à ouverture manuelle situé dans le module chaiselongue de grande capacité, idéal pour les couvertures, les coussins...

# Aries

Abatible / Arcón



| Composiciones | Descripción  | Serie A | Serie B | Serie C | Serie D | Ancho   | Fondo | Alto |
|---------------|--|---------|---------|---------|---------|---------|-------|------|
| PROMOCIÓN     |  | 686     | 724     | 767     | 821     | 290     | 170   | 105  |
|               | Comp. chaiselongue-arcón + 2 relax - asiento 80<br>Comp. chaiselongue-coffre + 2 relax - siéje 80                    |         |         |         |         |         |       |      |
|               |  | 774     | 822     | 887     | 938     | 210/170 | 102   | 105  |
|               | Sofá 3 pl relax - asiento 80 + Sofá 2 pl fijo - asiento 60<br>Sofa 3 pl relax - siéje 80 + Sofa 2 pl fijo - siéje 60 |         |         |         |         |         |       |      |

\*Válido sólo para tejidos de muestrario de promoción / \*Valable uniquement pour les échantillons de tissus promotionnels.

| Despiece           | Descripción   | Serie 000   | Serie 001   | Serie 002 | Serie 003 | Serie TC | Ancho | Fondo | Alto |     |     |
|--------------------|---|---|---|-----------|-----------|----------|-------|-------|------|-----|-----|
| APERTURA ELÉCTRICA |   | Sofá 210 - asiento 80 / Sofa 210 - siéje 80   | 522   | 550       | 584       | 624      | 496   | 210   | 102  | 105 |     |
|                    |   | Sofá 190 - asiento 70 / Sofa 190 - siéje 70   | 522   | 550       | 584       | 624      | 496   | 190   | 102  | 105 |     |
|                    |   | Sofá 170 - asiento 60 / Sofa 170 - siéje 60   | 498   | 522       | 554       | 590      | 473   | 170   | 102  | 105 |     |
|                    |   | Sillón 90, brazo 15, asiento 60 / Fauteuil 90, bras 15, siéje 60                    | 282   | 297       | 310       | 330      | 268   | 90    | 102  | 105 |     |
|                    |   | Módulo 105 C/BR asiento 80 / Module 105 C/BR siéje 80                               | 261   | 275       | 292       | 312      | 248   | 105   | 102  | 105 |     |
|                    |   | Módulo 95 C/BR asiento 70 / Module 195 C/BR siéje 70                                | 261   | 275       | 292       | 312      | 248   | 95    | 102  | 105 |     |
|                    |   | Módulo 85 C/BR asiento 60 / Module 85 C/BR siéje 60                                 | 242   | 255       | 267       | 286      | 230   | 85    | 102  | 105 |     |
|                    |   | Módulo 80 S/BR asiento 80 / Module 80 S/BR siéje 80                                 | 209   | 218       | 230       | 243      | 199   | 80    | 102  | 105 |     |
|                    |   | Módulo 70 S/BR asiento 70 / Module 70 S/BR siéje 70                                 | 209   | 218       | 230       | 243      | 199   | 70    | 102  | 105 |     |
|                    |   | Módulo 60 S/BR asiento 60 / Module 60 S/BR siéje 60                                 | 192   | 201       | 209       | 220      | 182   | 60    | 102  | 105 |     |
|                    | FIJO  |   | Sofá 3 pl 210 - asiento 80 / Sofa 3 pl 210 - siéje 80 | 356       | 383       | 406      | 444   | 338   | 210  | 102 | 105 |
|                    |   |   | Sofá 3 pl 190 - asiento 70 / Sofa 3 pl 190 - siéje 70 | 356       | 383       | 406      | 444   | 338   | 190  | 102 | 105 |
|                    |   | Sofá 2 pl 170 - asiento 60 / Sofa 2 pl 170 - siéje 60                               | 316   | 340       | 359       | 393      | 300   | 170   | 102  | 105 |     |
|                    |   | Sillón 90, brazo 15, asiento 60 / Fauteuil 90, bras 15, siéje 60                    | 223   | 238       | 252       | 273      | 211   | 90    | 102  | 105 |     |
|                    |   | Módulo 185 C/BR asiento 80 / Module 185 C/BR siéje 80                               | 312   | 334       | 353       | 385      | 296   | 185   | 102  | 105 |     |
|                    |   | Módulo 165 C/BR asiento 70 / Module 165 C/BR siéje 70                               | 312   | 334       | 353       | 385      | 296   | 165   | 102  | 105 |     |
|                    |   | Módulo 145 C/BR asiento 60 / Module 145 C/BR siéje 60                               | 277   | 297       | 313       | 341      | 263   | 145   | 102  | 105 |     |
|                    |   | Módulo 105 C/BR asiento 80 / Module 105 C/BR siéje 80                               | 200   | 215       | 228       | 249      | 190   | 105   | 102  | 105 |     |
|                    |   | Módulo 95 C/BR asiento 70 / Module 95 C/BR siéje 70                                 | 200   | 215       | 228       | 249      | 190   | 95    | 102  | 105 |     |
|                    |   | Módulo 85 C/BR asiento 60 / Module 85 C/BR siéje 60                                 | 180   | 193       | 204       | 223      | 171   | 85    | 102  | 105 |     |
|                    |   | Módulo 80 S/BR asiento 80 / Module 80 S/BR siéje 80                                 | 149   | 159       | 167       | 181      | 142   | 80    | 102  | 105 |     |
|                    |   | Módulo 70 S/BR asiento 70 / Module 70 S/BR siéje 70                                 | 149   | 159       | 167       | 181      | 142   | 70    | 102  | 105 |     |
|                    | Módulo 60 S/BR asiento 60 / Module 60 S/BR siéje 60 | 139   | 146   | 153       | 164       | 132      | 60    | 102   | 105  |     |     |
| COMÚN              |   | Módulo chaiselongue-arcón 105 asiento 80<br>Module chaiselongue-coffre 105 siéje 80 | 260   | 277       | 294       | 318      | 247   | 105   | 170  | 105 |     |
|                    |   | Módulo chaiselongue-arcón 95 asiento 70<br>Module chaiselongue-coffre 95 siéje 70   | 260   | 277       | 294       | 318      | 247   | 95    | 170  | 105 |     |
|                    |   | Módulo chaiselongue-arcón 85 asiento 60<br>Module chaiselongue-coffre 85 siéje 60   | 246   | 263       | 280       | 304      | 234   | 85    | 170  | 105 |     |
|                    |   | Rincón 110x110 / Coin 110x110   | 239   | 256       | 271       | 296      | 227   | 110   | 110  | 105 |     |

### Observaciones:

- Estructura: madera de pino + tablero dm
- Suspensión: cincha italiana de 80 mm de alta calidad
- Asientos: espuma poliuretano 30kg suave
- Rellenos: fibra hueca siliconada
- Mecanismo: relax eléctrico
- Desenfundable: respaldos, asientos y brazos
- Elementos de serie: hilo al tono
- Brazos: brazos 25cm, opción brazos 20cm
- Cojines decoración:
  - 1 cojín rulo (c18) por chaiselongue-arcón
  - 1 cojín (c3) por brazo

### Observations:

- Structure: bois de pin + tableau dm
- Suspension: sangle italienne 80 mm de haute qualité
- Sieges: mousse de polyuréthane 30kg doux
- Remplissages: fibre creuse siliconée
- Mécanisme: relax électrique
- Couvercle amovible: dossiers, sièges et bras
- Éléments standard: fil ton sur ton
- Bras: bras 25cm, option bras 20cm
- Coussins décoration:
  - 1 coussin enrouleur (c18) par chaiselongue-arcony
  - 1 coussin (c3) par bras

### Opciones de patas:



#### Opción 01

Pata madera rectangular natural 4cm  
Pied en bois rectangulaire naturel 4cm



#### Opción 02

Pata madera rectangular wengué 4cm  
Pied en bois rectangulaire wenge 4cm





CARLA  
ELÉCTRICOS







Tapizado Kenya Pearl y pata madera cono recta natural 10,5cm  
Tapissé Kenya Pearl et pied en bois cône droit naturel 10,5cm

# Carla



# Carla

Abatible / Respaldo reclinable



Tapizado Kenya Cream y pata madera cono recta natural 10,5cm  
Tapissé Kenya Cream et pied en bois cône droit naturel 10,5cm





# Carla

Abatible / Respaldo reclinable

| Composiciones    | Descripción | Serie A   | Serie B | Serie C | Serie D | Ancho | Fondo | Alto |     |
|------------------|-------------|---|---------|---------|---------|-------|-------|------|-----|
| <b>PROMOCIÓN</b> |             | Comp. Chaiselongue + 2 relax - asiento 87<br><i>Comp. Chaiselongue + 2 relax - siège 87</i> | 759     | 801     | 834     | 894   | 287   | 165  | 103 |
|                  |             | Comp. Chaiselongue + 2 relax - asiento 77<br><i>Comp. Chaiselongue + 2 relax - siège 77</i> |         |         |         |       | 257   | 165  | 103 |
| <b>PROMOCIÓN</b> |             | Comp. Lineal 3 relax - asiento 87<br><i>Comp. Lineal 3 relax - siège 87</i>                 | 767     | 809     | 842     | 902   | 287   | 101  | 103 |
|                  |             | Comp. Lineal 3 relax - asiento 77<br><i>Comp. Lineal 3 relax - siège 77</i>                 |         |         |         |       | 257   | 101  | 103 |

\*Válido sólo para tejidos de muestrario de promoción / \*Valable uniquement pour les échantillons de tissus promotionnels.

| Despiece   | Descripción | Serie 000   | Serie 001  | Serie 002  | Serie 003 | Serie TC | Ancho | Fondo | Alto |     |     |
|--|-------------|---|--|--|-----------|----------|-------|-------|------|-----|-----|
| <b>APERTURA ELÉCTRICA</b>                                  |             | Sofá 200 - asiento 87 / <i>Sofa 200 - siège 87</i>                            | 566  | 598  | 624       | 670      | 538   | 200   | 101  | 103 |     |
|  |             | Sofá 180 - asiento 77 / <i>Sofa 180 - siège 77</i>                            | 566  | 598  | 624       | 670      | 538   | 180   | 101  | 103 |     |
|  |             | Sofá 160 asiento 67 / <i>Sofa 160 siège 67</i>                                | 540  | 570  | 594       | 636      | 513   | 160   | 101  | 103 |     |
| <b>APERTURA ELÉCTRICA</b>                                  |             | Sillón 93, brazo 13, asiento 67<br><i>Fauteuil 93, brazo 13, siège 67</i>     | 325  | 341  | 354       | 379      | 309   | 93    | 101  | 103 |     |
|  |             | Módulo 100 C/BR asiento 87 / <i>Module 100 C/BR siège 87</i>                  | 283  | 299  | 312       | 335      | 269   | 100   | 101  | 103 |     |
|  |             | Módulo 90 C/BR asiento 77 / <i>Module 90 C/BR siège 77</i>                    | 283  | 299  | 312       | 335      | 269   | 90    | 101  | 103 |     |
|  |             | Módulo 80 C/BR asiento 67 / <i>Module 80 C/BR siège 67</i>                    | 270  | 285  | 297       | 318      | 257   | 80    | 101  | 103 |     |
| <b>APERTURA ELÉCTRICA</b>                                  |             | Módulo 87 S/BR asiento 87 / <i>Module 87 S/BR siège 87</i>                    | 241  | 253  | 262       | 279      | 229   | 87    | 101  | 103 |     |
|  |             | Módulo 77 S/BR asiento 77 / <i>Module 77 S/BR siège 77</i>                    | 241  | 253  | 262       | 279      | 229   | 77    | 101  | 103 |     |
|  |             | Módulo 67 S/BR asiento 67 / <i>Module 67 S/BR siège 67</i>                    | 232  | 243  | 252       | 268      | 220   | 67    | 101  | 103 |     |
|  |             | <b>FIJO</b>   |  | Sofá 3p 200 asiento 87 / <i>Sofa 3p 200 siège 87</i>       | 380       | 409      | 431   | 470   | 361  | 200 | 101 |
| Sofá 3p 180 asiento 77 / <i>Sofa 3p 180 siège 77</i>       | 380         |   |  | 409  | 431       | 470      | 361   | 180   | 101  | 103 |     |
| Sofá 2p 160 asiento 67 / <i>Sofa 2p 160 siège 67</i>       | 349         |   |  | 375  | 396       | 431      | 332   | 160   | 101  | 103 |     |
| <b>FIJO</b>  |             | Sillón 93, brazo 15, asiento 67<br><i>Fauteuil 93, brazo 15, siège 67</i>     | 244  | 258  | 270       | 289      | 232   | 93    | 101  | 103 |     |
|  |             |   | Módulo 187 C/BR asiento 87 / <i>Module 187 C/BR siège 87</i> | 330  | 353       | 372      | 405   | 314   | 187  | 101 | 103 |
|  |             |   | Módulo 167 C/BR asiento 77 / <i>Module 167 C/BR siège 77</i> | 330  | 353       | 372      | 405   | 314   | 167  | 101 | 103 |
|  |             |   | Módulo 147 C/BR asiento 67 / <i>Module 147 C/BR siège 67</i> | 304  | 324       | 340      | 368   | 289   | 147  | 101 | 103 |
| <b>FIJO</b>  |             | Módulo 100 C/BR asiento 87 / <i>Module 100C/BR siège 87</i>                   | 223  | 238  | 250       | 273      | 212   | 100   | 101  | 103 |     |
|  |             | Módulo 90 C/BR asiento 77 / <i>Module 90 C/BR siège 77</i>                    | 223  | 238  | 250       | 273      | 212   | 90    | 101  | 103 |     |
|  |             | Módulo 80 C/BR asiento 67 / <i>Module 80 C/BR siège 67</i>                    | 214  | 227  | 238       | 258      | 203   | 80    | 101  | 103 |     |
|  |             | <b>FIJO</b>   |  | Módulo 87 S/BR asiento 87 / <i>Module 87 S/BR siège 87</i> | 192       | 204      | 215   | 233   | 182  | 87  | 101 |
| Módulo 77 S/BR asiento 77 / <i>Module 77 S/BR siège 77</i> | 192         |   |  | 204  | 215       | 233      | 182   | 77    | 101  | 103 |     |
| Módulo 67 S/BR asiento 67 / <i>Module 67 S/BR siège 67</i> | 180         |   |  | 188  | 196       | 208      | 171   | 67    | 101  | 103 |     |
| <b>COMÚN</b>   |             | Módulo chaiselongue 100 asiento 87<br><i>Module chaiselongue 100 siège 87</i> | 275  | 291  | 304       | 327      | 261   | 100   | 165  | 103 |     |
|  |             | Módulo chaiselongue 90 asiento 77<br><i>Module chaiselongue 90 siège 77</i>   | 275  | 291  | 304       | 327      | 261   | 90    | 165  | 103 |     |
|  |             | Módulo chaiselongue 80 asiento 67<br><i>Module chaiselongue 80 siège 67</i>   | 263  | 278  | 290       | 310      | 250   | 80    | 165  | 103 |     |
|  |             | Rincón / <i>Coin</i>  | 280  | 296  | 311       | 335      | 267   | 110   | 110  | 103 |     |
| <b>COMÚN</b>   |             | Módulo terminal 127 asiento 87<br><i>Module d'angle terminal 127 siège 87</i> | 255  | 271  | 283       | 307      | 243   | 127   | 101  | 103 |     |
|  |             | Módulo terminal 117 asiento 77<br><i>Module d'angle terminal 117 siège 77</i> | 255  | 271  | 283       | 307      | 243   | 117   | 101  | 103 |     |
|  |             | Módulo terminal 107 asiento 67<br><i>Module d'angle terminal 107 siège 67</i> | 246  | 259  | 271       | 292      | 234   | 107   | 101  | 103 |     |



**Opción de patas:**



**Opción 01**

Pata madera cono recta wengué 10,5cm  
Pied en bois cône droit wenge 10,5cm

**Observaciones:**

- Estructura: madera de pino + tablero dm
- Suspensión: muelle zig-zag de gran resistencia
- Asientos: espuma poliuretano 31kg suave
- Rellenos: fibra hueca siliconada
- Mecanismo: relax eléctrico sistema "cardio"
- Desenfundable: respaldos y asientos
- Elementos de serie: hilo al tono, 1 cabezal por asiento
- Brazos: brazos 13cm con tirada
- Cojines decoración: 1 cojín (c40) por brazo y 1 cabezal (cab2) por asiento

**Observations:**

- Structure: bois de pin + tableau dm
- Suspension: ressort zig-zag très résistant
- Sieges: mousse de polyuréthane 31kg doux
- Remplissages: fibre creuse siliconée
- Mécanisme: système "cardio" relax électrique
- Couvercle amovible: dossiers et sièges
- Éléments standard: fil ton sur ton
- Bras: bras 13cm avec traction
- Coussins décoration: 1 coussin (c40) par accouider et 1 appui-tête (cab2) par siège

**relax cardio**

Mecanismo relax eléctrico de alta calidad con mayor apertura, favoreciendo la circulación al ofrecer una mayor posibilidad de inclinación.

**cardio relax**

Mécanisme de relaxation électrique de haute qualité avec une plus grande ouverture, favorisant la circulation en offrant une plus grande possibilité d'inclinaison.





CARTAGO  
ELÉCTRICOS





# Cartago



Tapizado Visual Naomi C-01 y pata metal tubo cromo 3,5cm.  
Tapisé Visual Naomi C-01 et pied en métal tube chromé 3,5cm



# Cartago

Abatible / Respaldo reclinable



Tapizado Visual Naomi C-430 y pata metal tubo cromo 3,5cm  
Tapissé Visual Naomi C-430 et pied en métal tube chromé 3,5cm





# Cartago

Abatible / Respaldo reclinable

| Composiciones | Descripción   | Serie A | Serie B | Serie C | Serie D | Ancho   | Fondo | Alto |
|---------------|---|---------|---------|---------|---------|---------|-------|------|
| PROMOCIÓN     | Comp. chaiselongue-arcón + 2 relax - asiento 80<br><i>Comp. Chaiselongue-coffre + 2 relax - siéje 80</i>                | 678     | 716     | 760     | 814     | 300     | 170   | 103  |
|               | Comp. chaiselongue-arcón + 2 relax - asiento 70<br><i>Comp. Chaiselongue-coffre + 2 relax - siéje 70</i>                |         |         |         |         | 270     | 170   | 103  |
|               | Comp. lineal 3 relax - asiento 80<br><i>Comp. lineal 3 relax - siéje 80</i>   | 679     | 714     | 758     | 809     | 300     | 103   | 103  |
|               | Sofá 3pl relax - asiento 80 + Sofá 2pl fijo - asiento 60<br><i>Sofá 3pl relax - siéje 80 + Sofá 2pl fijo - siéje 60</i> | 751     | 800     | 865     | 918     | 220/180 | 103   | 103  |

\*Válido sólo para tejidos de muestrario de promoción / \*Valable uniquement pour les échantillons de tissus promotionnels.

| Despiece  | Descripción  | Serie 000   | Serie 001 | Serie 002 | Serie 003 | Serie TC | Ancho | Fondo | Alto |     |
|---|--|---|-----------|-----------|-----------|----------|-------|-------|------|-----|
| APERTURA ELÉCTRICA  | Sofá 220 asiento 80 / Sofá 220 siéje 80  | 506   | 534       | 568       | 608       | 481      | 220   | 103   | 103  |     |
|   | Sofá 200 asiento 70 / Sofá 200 siéje 70  | 506   | 534       | 568       | 608       | 481      | 200   | 103   | 103  |     |
|   | Sofá 180 asiento 60 / Sofá 180 siéje 60  | 482   | 506       | 538       | 574       | 458      | 180   | 103   | 103  |     |
|   | Sillón 90, brazo 15, asiento 60 / Sillón 90, brazo 15, siéje 60                            | 274   | 289       | 302       | 322       | 260      | 90    | 103   | 103  |     |
|   | Módulo 110 C/BR asiento 80 / Module 110 C/BR siéje 80                                      |   | 253       | 267       | 284       | 304      | 240   | 110   | 103  | 103 |
|   |  | Módulo 100 C/BR asiento 70 / Module 100 C/BR siéje 70 | 253       | 267       | 284       | 304      | 240   | 100   | 103  | 103 |
|   |  | Módulo 90 C/BR asiento 60 / Module 90 C/BR siéje 60   | 234       | 247       | 259       | 278      | 222   | 90    | 103  | 103 |
|   | Módulo 80 S/BR asiento 80 / Module 80 S/BR siéje 80  |   | 209       | 218       | 230       | 243      | 199   | 80    | 103  | 103 |
|   |  | Módulo 70 S/BR asiento 70 / Module 70 S/BR siéje 70   | 209       | 218       | 230       | 243      | 199   | 70    | 103  | 103 |
|   |  | Módulo 60 S/BR asiento 60 / Module 60 S/BR siéje 60   | 192       | 201       | 209       | 220      | 182   | 60    | 103  | 103 |
|   | FIJO   | Sofá 3p 220 asiento 80 / Sofá 3p 220 siéje 80         | 339       | 366       | 390       | 427      | 322   | 220   | 103  | 103 |
|   |  | Sofá 3p 200 asiento 70 / Sofá 3p 200 siéje 70         | 339       | 366       | 390       | 427      | 322   | 200   | 103  | 103 |
| Sofá 2p 180 asiento 60 / Sofá 2p 180 siéje 60                   |  | 299   | 323       | 342       | 376       | 284      | 180   | 103   | 103  |     |
| Sillón 90, brazo 15, asiento 60 / Sillón 90, brazo 15, siéje 60 |  | 214   | 230       | 244       | 265       | 203      | 90    | 103   | 103  |     |
| Módulo 190 C/BR asiento 80 / Module 190 C/BR siéje 80           |  |   | 303       | 326       | 344       | 377      | 288   | 190   | 103  | 103 |
|   |  | Módulo 170 C/BR asiento 70 / Module 170 C/BR siéje 70 | 303       | 326       | 344       | 377      | 288   | 170   | 103  | 103 |
|   |  | Módulo 150 C/BR asiento 60 / Module 150 C/BR siéje 60 | 269       | 289       | 305       | 333      | 255   | 150   | 103  | 103 |
| Módulo 110 C/BR asiento 80 / Module 110 C/BR siéje 80           |  |   | 191       | 207       | 219       | 240      | 182   | 110   | 103  | 103 |
|   |  | Módulo 100 C/BR asiento 70 / Module 100 C/BR siéje 70 | 191       | 207       | 219       | 240      | 182   | 100   | 103  | 103 |
|   |  | Módulo 90 C/BR asiento 60 / Module 90 C/BR siéje 60   | 171       | 185       | 195       | 214      | 163   | 90    | 103  | 103 |
| Módulo 80 S/BR asiento 80 / Module 80 S/BR siéje 80             |  |   | 149       | 159       | 167       | 181      | 142   | 80    | 103  | 103 |
|   |  | Módulo 70 S/BR asiento 70 / Module 70 S/BR siéje 70   | 149       | 159       | 167       | 181      | 142   | 70    | 103  | 103 |
|   | Módulo 60 S/BR asiento 60 / Module 60 S/BR siéje 60  | 139   | 146       | 153       | 164       | 132      | 60    | 103   | 103  |     |
| COMÚN   | Módulo chaiselongue-arcón 110 asiento 80<br><i>Module chaiselongue-coffre 110 siéje 80</i> | 252   | 269       | 286       | 310       | 239      | 110   | 170   | 103  |     |
|   | Módulo chaiselongue-arcón 100 asiento 70<br><i>Module chaiselongue-coffre 100 siéje 70</i> | 252   | 269       | 286       | 310       | 239      | 100   | 170   | 103  |     |
|   | Módulo chaiselongue-arcón 90 asiento 60<br><i>Module chaiselongue-coffre 90 siéje 60</i>   | 238   | 255       | 272       | 296       | 226      | 90    | 170   | 103  |     |
|   | Rincón 110x110 / Coin 110x110  | 239   | 256       | 271       | 296       | 227      | 110   | 110   | 103  |     |
|   | Módulo rincón-terminal 110x200<br><i>Module d'angle terminal 110x200</i>                   | 327   | 351       | 371       | 405       | 311      | 110   | 200   | 103  |     |
| Módulo terminal 120 asiento 80 / Module terminal 120 siéje 80   | 211  | 227   | 239       | 260       | 202       | 120      | 103   | 103   |      |     |
| Módulo terminal 110 asiento 70 / Module terminal 110 siéje 70   | 211  | 227   | 239       | 260       | 202       | 110      | 103   | 103   |      |     |
| Módulo terminal 100 asiento 60 / Module terminal 100 siéje 60   | 191  | 205   | 215       | 234       | 183       | 100      | 103   | 103   |      |     |



Opciones de patas:



**Opción 01**  
Pata madera rectangular natural 4cm  
Pied en bois rectangulaire naturel 4cm



**Opción 02**  
Pata madera rectangular wengué 4cm  
Pied en bois rectangulaire wenge 4cm

Observaciones:

- Estructura: madera de pino + tablero dm
- Suspensión: cincha italiana de 80 mm de alta calidad
- Asientos: espuma poliuretano 30kg suave
- Rellenos: fibra hueca siliconada
- Mecanismo: relax eléctrico
- Desenfundable: respaldos, asientos y brazos
- Elementos de serie: hilo al tono
- Brazos: brazos 30cm, opción brazos 20cm  
Opción brazos arcón: 20 puntos por brazo
- Cojines decoración: 2 cojines (c1) por chaiselongue-arcón/rincón terminal

Observations:

- Structure: bois de pin + tableau dm
- Suspension: sangle italienne 80 mm de haute qualité
- Sieges: mousse de polyuréthane 30kg doux
- Remplissages: fibre creuse siliconée
- Mécanisme: système relax électrique
- Couverture amovible: dossiers, sièges et bras
- Éléments standard: fil ton sur ton
- Bras: bras 30 cm, option bras 20 cm  
Option bras de coffre : 20 points per bras
- Coussins décoration: 2 coussins (c1) par chaiselongue-coffre/coin terminal

chaiselongue-arcón

Espacio de almacenaje oculto y de apertura manual situado en el módulo chaiselongue con una gran capacidad, ideal para mantas, cojines...

chaiselongue-arcon

Espace de rangement caché à ouverture manuelle situé dans le module chaiselongue de grande capacité, idéal pour les couvertures, les coussins...





**CELIA**  
**ELÉCTRICOS**







Tapizado Alba C-51 pata metal negra 10 cm  
Tapissé Alba C-51 et pied en métal noir 10 cm

Celia



# Celia

Abatible / Respaldo reclinable



Tapizado Alba C-357 pata metal negra 10 cm  
Tapissé Alba C-357 et pied en métal noir 10cm





# Celia

Abatible / Respaldo reclinable

|           | Composiciones | Descripción   | Serie A | Serie B | Serie C | Serie D | Ancho | Fondo | Alto   |
|-----------|---------------|---|---------|---------|---------|---------|-------|-------|--------|
| PROMOCIÓN |               | Comp. Chaiselongue + 2 relax - asiento 90<br><i>Comp. Chaiselongue + 2 relax - siège 90</i> | 755     | 793     | 825     | 880     | 315   | 170   | 87-105 |
|           |               | Comp. Chaiselongue + 2 relax - asiento 80<br><i>Comp. Chaiselongue + 2 relax - siège 80</i> |         |         |         |         |       |       |        |
|           |               | Comp. Lineal 3 relax - asiento 90<br><i>Comp. Lineal 3 relax - siège 90</i>                 | 769     | 807     | 836     | 888     | 315   | 103   | 87-105 |
|           |               | Comp. Lineal 3 relax - asiento 80<br><i>Comp. Lineal 3 relax - siège 80</i>                 |         |         |         |         |       |       |        |

\*Válido sólo para tejidos de muestrario de promoción / \*Valable uniquement pour les échantillons de tissus promotionnels.

|  | Despiece  | Descripción   | Serie 000  | Serie 001 | Serie 002 | Serie 003 | Serie TC | Ancho | Fondo  | Alto   |        |
|--|---|---|--|-----------|-----------|-----------|----------|-------|--------|--------|--------|
| APERTURA ELÉCTRICA   |   | Sofá 225 asiento 90 / <i>Sofa 225 siège 90</i>                              | 572  | 602       | 625       | 666       | 544      | 225   | 103    | 87-105 |        |
|  |   | Sofá 205 asiento 80 / <i>Sofa 205 siège 80</i>                              | 572  | 602       | 625       | 666       | 544      | 205   | 103    | 87-105 |        |
|  |   | Sofá 185 asiento 70 / <i>Sofa 185 siège 70</i>                              | 549  | 576       | 598       | 633       | 521      | 185   | 103    | 87-105 |        |
|  |   | Sillón 100, brazo 15, asiento 70<br><i>Fauteuil 100, brazo 15, siège 70</i> | 320  | 336       | 349       | 372       | 304      | 100   | 103    | 87-105 |        |
| FIJO   |   | Módulo 112 C/BR asiento 90 / <i>Module 112 C/BR siège 90</i>                | 286  | 301       | 313       | 333       | 272      | 112   | 103    | 87-105 |        |
|  |   | Módulo 102 C/BR asiento 80 / <i>Module 102 C/BR siège 80</i>                | 286  | 301       | 313       | 333       | 272      | 102   | 103    | 87-105 |        |
|  |   | Módulo 92 C/BR asiento 70 / <i>Module 92 C/BR siège 70</i>                  | 274  | 288       | 299       | 317       | 261      | 92    | 103    | 87-105 |        |
|  |   | Módulo 90 S/BR asiento 90 / <i>Module 80 S/BR siège 90</i>                  | 237  | 247       | 255       | 269       | 225      | 90    | 103    | 87-105 |        |
|  |   | Módulo 80 S/BR asiento 80 / <i>Module 70 S/BR siège 80</i>                  | 237  | 247       | 255       | 269       | 225      | 80    | 103    | 87-105 |        |
|  |   | Módulo 70 S/BR asiento 70 / <i>Module 60 S/BR siège 70</i>                  | 229  | 238       | 246       | 258       | 218      | 70    | 103    | 87-105 |        |
| COMÚN  |   | Sofá 3p 225 asiento 90 / <i>Sofa 3p 225 siège 90</i>                        | 395  | 425       | 448       | 489       | 375      | 225   | 103    | 87-105 |        |
|  |   | Sofá 3p 205 asiento 80 / <i>Sofa 3p 205 siège 80</i>                        | 395  | 425       | 448       | 489       | 375      | 205   | 103    | 87-105 |        |
|  |   | Sofá 2p 185 asiento 70 / <i>Sofa 2p 185 siège 70</i>                        | 363  | 391       | 412       | 448       | 345      | 185   | 103    | 87-105 |        |
|  |   | Sillón 100, brazo 15, asiento 70<br><i>Fauteuil 100, brazo 15, siège 70</i> | 254  | 269       | 280       | 300       | 241      | 100   | 103    | 87-105 |        |
|  |   |   | Módulo 202 C/BR asiento 90 / <i>Module 202 C/BR siège 80</i> | 343       | 368       | 387       | 421      | 326   | 202    | 103    | 87-105 |
|  |   |   | Módulo 182 C/BR asiento 80 / <i>Module 182 C/BR siège 70</i> | 343       | 368       | 387       | 421      | 326   | 182    | 103    | 87-105 |
|  | Módulo 162 C/BR asiento 70 / <i>Module 162 C/BR siège 60</i>                |   | 316  | 337       | 354       | 383       | 300      | 162   | 103    | 87-105 |        |
|  |   | Módulo 112 C/BR asiento 90 / <i>Module 112 C/BR siège 90</i>                | 232  | 248       | 260       | 284       | 220      | 112   | 103    | 87-105 |        |
|  |   | Módulo 102 C/BR asiento 80 / <i>Module 102 C/BR siège 80</i>                | 232  | 248       | 260       | 284       | 220      | 102   | 103    | 87-105 |        |
|  |   | Módulo 92 C/BR asiento 70 / <i>Module 92 C/BR siège 70</i>                  | 223  | 236       | 248       | 269       | 211      | 92    | 103    | 87-105 |        |
|  |   | Módulo 90 S/BR asiento 90 / <i>Module 80 S/BR siège 90</i>                  | 200  | 212       | 224       | 243       | 190      | 90    | 103    | 87-105 |        |
|  |   | Módulo 80 S/BR asiento 80 / <i>Module 70 S/BR siège 80</i>                  | 200  | 212       | 224       | 243       | 190      | 80    | 103    | 87-105 |        |
| Módulo 70 S/BR asiento 70 / <i>Module 60 S/BR siège 70</i> |   | 187   | 195  | 204       | 216       | 178       | 70       | 103   | 87-105 |        |        |
|  | Módulo chaislongue 112 asiento 90<br><i>Module chaislongue 112 siège 90</i> | 272   | 288  | 301       | 324       | 258       | 112      | 170   | 87-105 |        |        |
|  | Módulo chaislongue 102 asiento 80<br><i>Module chaislongue 102 siège 80</i> | 272   | 288  | 301       | 324       | 258       | 102      | 170   | 87-105 |        |        |
|  | Módulo chaislongue 92 asiento 70<br><i>Module chaislongue 92 siège 70</i>   | 261   | 275  | 287       | 307       | 248       | 92       | 170   | 87-105 |        |        |
|  | Rincón 110x110 / <i>Coin 110x110</i>  | 275   | 291  | 306       | 330       | 261       | 110      | 110   | 87-105 |        |        |
|  | Módulo terminal 130 asiento 90 / <i>Module terminal 130 siège 90</i>        | 252   | 268  | 280       | 304       | 240       | 130      | 103   | 87-105 |        |        |
|  | Módulo terminal 120 asiento 80 / <i>Module terminal 120 siège 80</i>        | 252   | 268  | 280       | 304       | 240       | 120      | 103   | 87-105 |        |        |
|  | Módulo terminal 110 asiento 70 / <i>Module terminal 110 siège 70</i>        | 243   | 256  | 268       | 289       | 231       | 110      | 103   | 87-105 |        |        |



Opciones de patas:



**Opción 01**  
Pata metal cromo 10 cm  
Pied en métal chromé 10cm



**Opción 02**  
Pata metal negra 13,5 cm  
Pied en métal noir 13,5cm



**Opción 03**  
Pata metal cromo 13,5cm  
Pied en métal chromé 13,5cm



**Opción 04**  
Pata madera escuadra natural  
Pied carré en bois naturel



**Opción 05**  
Pata madera escuadra wengué  
Pied carré en bois wengé

Observaciones:

- Estructura: madera de pino + tablero dm
- Suspensión: cincha italiana de 80 mm de alta calidad
- Asientos: espuma poliuretano 31kg suave
- Rellenos: fibra hueca siliconada/espuma poliuretano 20kg súper-suave
- Mecanismo: relax eléctrico sistema "cardio", cabezal italiano multiposicional
- Desenfundable: respaldos, asientos y brazos
- Elementos de serie: hilo al tono, botoneras exteriores con usb
- Brazos: brazos 22cm, opción brazos 15cm
- Cojines decoración: 1 cojín (c3) por brazo

Observations:

- Structure: bois de pin + tableau dm
- Suspension: sangle italienne 80 mm de haute qualité
- Sieges: mousse de polyuréthane 31kg doux
- Remplissages: fibre creuse siliconée/mousse de polyuréthane 20 kg super douce
- Mécanisme: système "cardio" relax électrique, tête italienne multipositionnelle
- Couvercle amovible: dossiers, sièges et bras
- Éléments standard: fil ton sur ton, claviers externes avec usb
- Bras: bras 22cm, option bras 15cm
- Coussins décoration: 1 coussin (c3) par bras

relax cardio

Mecanismo relax eléctrico de alta calidad con mayor apertura, favoreciendo la circulación al ofrecer una mayor posibilidad de inclinación.

cardio relax

Mécanisme de relaxation électrique de haute qualité avec une plus grande ouverture, favorisant la circulation en offrant une plus grande possibilité d'inclinaison.

cabezal reclinable multiposicional

Cabezal reclinable con diferentes posiciones para aportar la mayor comodidad posible sin sacrificar la estética de su sofá.

appui-tête inclinable multipositions

Appui-tête inclinable avec différentes positions pour offrir le plus grand confort possible sans sacrifier l'esthétique de votre canapé.





**DONNA**  
ELÉCTRICOS







**chaiselongue-arcón**

Espacio de almacenaje oculto y de apertura manual situado en el módulo chaiselongue con una gran capacidad, ideal para mantas, cojines...

**chaiselongue-arcon**

Espace de rangement caché à ouverture manuelle situé dans le module chaiselongue de grande capacité, idéal pour les couvertures, les coussins...



Tapizado Amaral C-395 y pata metal tubo cromo 3,5cm  
 Tapissé Amaral C-395 y pied métal chromé tube 3,5cm

Donna



# Donna

Abatible / Arcón / Brazo arcón



| Composiciones | Descripción   | Serie A | Serie B | Serie C | Serie D | Ancho   | Fondo | Alto |
|---------------|---|---------|---------|---------|---------|---------|-------|------|
| PROMOCIÓN     | Comp. Chaiselongue-arcón + 2 relax asiento 80<br><i>Comp. Chaiselongue-coffre + 2 relax siége 80</i>                          | 696     | 733     | 776     | 830     | 295     | 170   | 105  |
|               | Comp. Chaiselongue-arcón + 2 relax asiento 70<br><i>Comp. Chaiselongue-coffre + 2 relax siége 70</i>                          |         |         |         |         |         |       |      |
|               | Sofá 3 pl relax - asiento 80 + Sofá 2 pl fijo - asiento 60<br><i>Sofá 3 pl relax - asiento 80 + Sofá 2 pl fijo - siége 60</i> | 783     | 831     | 896     | 948     | 215/175 | 102   | 105  |

\*Válido sólo para tejidos de muestrario de promoción / \*Valable uniquement pour les échantillons de tissus promotionnels.

| Despiece           | Descripción   | Serie 000 | Serie 001 | Serie 002 | Serie 003 | Serie TC | Ancho | Fondo | Alto |
|--------------------|---|-----------|-----------|-----------|-----------|----------|-------|-------|------|
| APERTURA ELÉCTRICA | Sofá 215 - asiento 80 / Sofá 210 - siége 80<br>Sofá 195 - asiento 70 / Sofá 190 - siége 70<br>Sofá 175 - asiento 60 / Sofá 170 - siége 60                               | 532       | 560       | 594       | 634       | 505      | 215   | 102   | 105  |
|                    | Sillón 100, brazo 15, asiento 60<br><i>Fauteuil 90, bras 15, siége 60</i>   | 287       | 302       | 315       | 335       | 273      | 100   | 102   | 105  |
|                    | Módulo 107 C/BR asiento 80 / Module 105 C/BR siége 80<br>Módulo 97 C/BR asiento 70 / Module 195 C/BR siége 70<br>Módulo 87 C/BR asiento 60 / Module 85 C/BR siége 60    | 266       | 280       | 297       | 317       | 253      | 107   | 102   | 105  |
| FIJO               | Módulo 80 S/BR asiento 80 / Module 80 S/BR siége 80<br>Módulo 70 S/BR asiento 70 / Module 70 S/BR siége 70<br>Módulo 60 S/BR asiento 60 / Module 60 S/BR siége 60       | 214       | 223       | 235       | 248       | 203      | 80    | 102   | 105  |
|                    | Sofá 3 pl 215 - asiento 80 / Sofá 3 pl 210 - siége 80<br>Sofá 3 pl 195 - asiento 70 / Sofá 3 pl 190 - siége 70<br>Sofá 2 pl 175 - asiento 60 / Sofá 2 pl 170 - siége 60 | 356       | 383       | 406       | 444       | 338      | 215   | 102   | 105  |
|                    | Sillón 100, brazo 15, asiento 60<br><i>Fauteuil 90, bras 15, siége 60</i>   | 223       | 238       | 252       | 273       | 211      | 100   | 102   | 105  |
| COMÚN              | Módulo 187 C/BR asiento 80 / Módulo 185 C/BR siége 80<br>Módulo 167 C/BR asiento 70 / Module 165 C/BR siége 70<br>Módulo 147 C/BR asiento 60 / Module 145 C/BR siége 60 | 312       | 334       | 353       | 385       | 296      | 187   | 102   | 105  |
|                    | Módulo 107 C/BR asiento 80 / Module 105 C/BR siége 80<br>Módulo 97 C/BR asiento 70 / Module 95 C/BR siége 70<br>Módulo 87 C/BR asiento 60 / Module 85 C/BR siége 60     | 200       | 215       | 228       | 249       | 190      | 107   | 102   | 105  |
|                    | Módulo 80 S/BR asiento 80 / Module 80 S/BR siége 80<br>Módulo 70 S/BR asiento 70 / Module 70 S/BR siége 70<br>Módulo 60 S/BR asiento 60 / Module 60 S/BR siége 60       | 149       | 159       | 167       | 181       | 142      | 80    | 102   | 105  |
| COMÚN              | Módulo Chaiselongue-arcón asiento 80<br><i>Module Chaiselongue-coffre siége 80</i>  | 260       | 277       | 294       | 318       | 247      | 107   | 170   | 105  |
|                    | Módulo Chaiselongue-arcón asiento 70<br><i>Module Chaiselongue-coffre siége 70</i>  | 260       | 277       | 294       | 318       | 247      | 97    | 170   | 105  |
|                    | Rincón 110x110 / Coin 110x110   | 241       | 258       | 273       | 298       | 229      | 110   | 110   | 105  |

### Observaciones:

- Estructura: madera de pino + tablero dm
- Suspensión: cincha italiana de 80 mm de alta calidad
- Asientos: espuma poliuretano 30kg suave
- Rellenos: fibra hueca siliconada
- Mecanismo: relax eléctrico sistema "cardio"
- Desenfundable: respaldos, asientos y brazos
- Elementos de serie: hilo al tono
- Brazos: brazos arcón 27cm, opción brazos arcón 20cm
- Cojines decoración:
  - 1 cojín (c2) por brazo
  - 1 cojín (c2) por chaiselongue-arcón

### Observaciones:

- Structure: bois de pin + plateau dm
- Suspension: sangle italienne 80 mm de haute qualité
- Sieges: mousse de polyuréthane 30kg doux
- Remplissages: fibre creuse siliconée
- Mécanisme: système "cardio" relax électrique
- Couverture amovible: dossiers, sièges et bras
- Éléments standard: fil ton sur ton
- Bras: bras de coffre de 27cm, option bras de coffre de 20cm
- Coussins décoration:
  - 1 coussin (c2) par bras
  - 1 coussin (c2) par chaiselongue-coffre


### Opciones de patas:



**Opción 01**  
Pata madera rectangular natural 4cm  
Pied en bois rectangulaire naturel 4cm



**Opción 02**  
Pata madera rectangular wengué 4cm  
Pied en bois rectangulaire wenge 4cm



Tapizado Amaral C-349 y pata metal tubo cromo 3,5cm  
Tapissé Amaral C-349 y pied métal chromé tube 3,5cm




Tapizado Amaral C-305 y pata metal tubo cromo 3,5cm  
Tapissé Amaral C-305 y pied métal chromé tube 3,5cm







**ERIKA**  
ELÉCTRICOS







# Erika

Tapizado Mystic C/73 y pata metal negra 13,5 cm  
Tapissé Mystic C/73 et pied en métal noir 13,5cm



# Erika

Abatible / Respaldo reclinable / Brazo arcón



Tapizado Mystic C/36 y pata metal negra 13,5 cm  
Tapissé Mystic C/36 et pied en métal noir 13,5cm





# Erika

Abatible / Respaldo reclinable / Brazo arcón

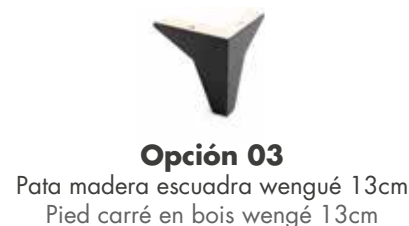
| Composiciones    | Descripción   | Serie A | Serie B | Serie C | Serie D | Ancho | Fondo | Alto   |
|------------------|---|---------|---------|---------|---------|-------|-------|--------|
| <b>PROMOCIÓN</b> | Comp. Chaiselongue + 2 relax - asiento 80<br><i>Comp. Chaiselongue + 2 relax - siéje 80</i>                       | 713     | 750     | 780     | 832     | 290   | 170   | 90-108 |
|                  | Comp. Lineal 3 relax - asiento 80<br><i>Comp. Lineal 3 relax - siéje 80</i>                                       | 719     | 754     | 782     | 831     | 290   | 102   | 90-108 |
|                  | Comp. Rincón terminal 1 pieza + 2 relax - asiento 80<br><i>Comp. Rincón terminal 1 pieza + 2 relax - siéje 80</i> | 777     | 822     | 858     | 921     | 295   | 200   | 90-108 |

\*Válido sólo para tejidos de muestrario de promoción / \*Valable uniquement pour les échantillons de tissus promotionnels.

| Despiece   | Descripción   | Serie 000 | Serie 001 | Serie 002 | Serie 003 | Serie TC | Ancho | Fondo  | Alto   |
|--|---|-----------|-----------|-----------|-----------|----------|-------|--------|--------|
| <b>APERTURA ELÉCTRICA</b>                                    | Sofá 210 asiento 80 / <i>Sofa 210 siéje 80</i>                              | 544       | 572       | 594       | 633       | 517      | 210   | 102    | 90-108 |
|  | Sofá 190 asiento 70 / <i>Sofa 190 siéje 70</i>                              | 544       | 572       | 594       | 633       | 517      | 190   | 102    | 90-108 |
|  | Sofá 170 asiento 60 / <i>Sofa 170 siéje 60</i>                              | 521       | 547       | 568       | 601       | 495      | 170   | 102    | 90-108 |
|  | Sillón 100, brazo 20, asiento 60<br><i>Fauteuil 100, brazo 20, siéje 60</i> | 304       | 319       | 332       | 353       | 289      | 100   | 102    | 90-108 |
| <b>EXTENSIBLE</b>  | Módulo 105 C/BR asiento 80 / <i>Module 105 C/BR siéje 80</i>                | 272       | 286       | 297       | 317       | 258      | 105   | 102    | 90-108 |
|  | Módulo 95 C/BR asiento 70 / <i>Module 95 C/BR siéje 70</i>                  | 272       | 286       | 297       | 317       | 258      | 95    | 102    | 90-108 |
|  | Módulo 85 C/BR asiento 60 / <i>Module 85 C/BR siéje 60</i>                  | 261       | 274       | 284       | 301       | 248      | 85    | 102    | 90-108 |
|  | Módulo 80 S/BR asiento 80 / <i>Module 80 S/BR siéje 80</i>                  | 221       | 230       | 237       | 250       | 210      | 80    | 102    | 90-108 |
|  | Módulo 70 S/BR asiento 70 / <i>Module 70 S/BR siéje 70</i>                  | 221       | 230       | 237       | 250       | 210      | 70    | 102    | 90-108 |
|  | Módulo 60 S/BR asiento 60 / <i>Module 60 S/BR siéje 60</i>                  | 213       | 222       | 229       | 240       | 203      | 60    | 102    | 90-108 |
|  | Sofá 210 asiento 80 / <i>Sofa 210 siéje 80</i>                              | 411       | 441       | 464       | 505       | 390      | 210   | 102    | 90-108 |
|  | Sofá 190 asiento 70 / <i>Sofa 190 siéje 70</i>                              | 411       | 441       | 464       | 505       | 390      | 190   | 102    | 90-108 |
|  | Sofá 170 asiento 60 / <i>Sofa 170 siéje 60</i>                              | 393       | 423       | 446       | 487       | 373      | 170   | 102    | 90-108 |
|  | Módulo 185 C/BR asiento 80 / <i>Module 185 C/BR siéje 80</i>                | 365       | 388       | 407       | 441       | 347      | 185   | 102    | 90-108 |
|  | Módulo 165 C/BR asiento 70 / <i>Module 165 C/BR siéje 70</i>                | 365       | 388       | 407       | 441       | 347      | 165   | 102    | 90-108 |
|  | Módulo 145 C/BR asiento 60 / <i>Module 145 C/BR siéje 60</i>                | 343       | 366       | 384       | 416       | 326      | 145   | 102    | 90-108 |
| Módulo 160 S/BR asiento 80 / <i>Module 160 S/BR siéje 80</i> | 342   | 365       | 384       | 418       | 324       | 160      | 102   | 90-108 |        |
| Módulo 140 S/BR asiento 70 / <i>Module 140 S/BR siéje 70</i> | 342   | 365       | 384       | 418       | 324       | 140      | 102   | 90-108 |        |
| Módulo 120 S/BR asiento 60 / <i>Module 120 S/BR siéje 60</i> | 320   | 343       | 361       | 393       | 303       | 120      | 102   | 90-108 |        |
| Módulo 105 C/BR asiento 80 / <i>Module 105 C/BR siéje 80</i> | 230   | 245       | 256       | 276       | 219       | 105      | 102   | 90-108 |        |
| Módulo 95 C/BR asiento 70 / <i>Module 95 C/BR siéje 70</i>   | 230   | 245       | 256       | 276       | 219       | 95       | 102   | 90-108 |        |
| Módulo 85 C/BR asiento 60 / <i>Module 85 C/BR siéje 60</i>   | 216   | 232       | 243       | 262       | 205       | 85       | 102   | 90-108 |        |
| Módulo 80 S/BR asiento 80 / <i>Module 80 S/BR asiento 80</i> | 184   | 198       | 208       | 228       | 175       | 80       | 102   | 90-108 |        |
| Módulo 70 S/BR asiento 70 / <i>Module 70 S/BR siéje 70</i>   | 184   | 198       | 208       | 228       | 175       | 70       | 102   | 90-108 |        |
| Módulo 60 S/BR asiento 60 / <i>Module 60 S/BR asiento 60</i> | 172   | 182       | 191       | 205       | 163       | 60       | 102   | 90-108 |        |
| <b>FIJO</b>  | Sofá 3p 210 asiento 80 / <i>Sofa 3p 210 siéje 80</i>                        | 387       | 417       | 439       | 480       | 368      | 210   | 102    | 90-108 |
|  | Sofá 3p 190 asiento 70 / <i>Sofa 3p 190 siéje 70</i>                        | 387       | 417       | 439       | 480       | 368      | 190   | 102    | 90-108 |
|  | Sofá 2p 170 asiento 60 / <i>Sofa 2p 170 siéje 60</i>                        | 356       | 383       | 403       | 439       | 338      | 170   | 102    | 90-108 |
|  | Sillón 100, brazo 20, asiento 60<br><i>Fauteuil 100, brazo 20, siéje 60</i> | 249       | 263       | 275       | 294       | 237      | 100   | 102    | 90-108 |
|  | Módulo 185 C/BR asiento 80 / <i>Module 185 C/BR siéje 80</i>                | 336       | 360       | 380       | 413       | 320      | 185   | 102    | 90-108 |
|  | Módulo 165 C/BR asiento 70 / <i>Module 165 C/BR siéje 70</i>                | 336       | 360       | 380       | 413       | 320      | 165   | 102    | 90-108 |
|  | Módulo 145 C/BR asiento 60 / <i>Module 145 C/BR siéje 60</i>                | 310       | 330       | 347       | 376       | 294      | 145   | 102    | 90-108 |
|  | Módulo 105 C/BR asiento 80 / <i>Module 105 C/BR siéje 80</i>                | 227       | 243       | 255       | 278       | 216      | 105   | 102    | 90-108 |
|  | Módulo 95 C/BR asiento 70 / <i>Module 95 C/BR siéje 70</i>                  | 227       | 243       | 255       | 278       | 216      | 95    | 102    | 90-108 |
|  | Módulo 85 C/BR asiento 60 / <i>Module 85 C/BR siéje 60</i>                  | 218       | 232       | 243       | 263       | 207      | 85    | 102    | 90-108 |
|  | Módulo 80 S/BR asiento 80 / <i>Module 80 S/BR siéje 80</i>                  | 196       | 208       | 219       | 238       | 186      | 80    | 102    | 90-108 |
|  | Módulo 70 S/BR asiento 70 / <i>Module 70 S/BR siéje 70</i>                  | 196       | 208       | 219       | 238       | 186      | 70    | 102    | 90-108 |
| Módulo 60 S/BR asiento 60 / <i>Module 60 S/BR siéje 60</i>   | 183   | 191       | 200       | 212       | 174       | 60       | 102   | 90-108 |        |

| Despiece   | Descripción   | Serie 000 | Serie 001 | Serie 002 | Serie 003 | Serie TC | Ancho | Fondo  | Alto   |
|--|---|-----------|-----------|-----------|-----------|----------|-------|--------|--------|
| <b>COMÚN</b>   | Módulo chaiselongue 105 asiento 80<br><i>Module chaiselongue 105 siéje 80</i> | 252       | 269       | 286       | 310       | 239      | 105   | 170    | 90-108 |
|  | Módulo chaiselongue 95 asiento 70<br><i>Module chaiselongue 95 siéje 70</i>   | 252       | 269       | 286       | 310       | 239      | 95    | 170    | 90-108 |
|  | Módulo chaiselongue 85 asiento 60<br><i>Module chaiselongue 85 siéje 60</i>   | 238       | 255       | 272       | 296       | 226      | 85    | 170    | 90-108 |
|  | Rincón 110x110 / <i>Coin 110x110</i>  | 239       | 256       | 271       | 296       | 227      | 110   | 110    | 90-108 |
| Módulo rincón-terminal 110x200<br><i>Module d'angle terminal 110x200</i> | 327   | 351       | 371       | 405       | 311       | 110      | 200   | 90-108 |        |
| Módulo terminal 120 asiento 80 / <i>Module terminal 120 siéje 80</i>     | 211   | 227       | 239       | 260       | 202       | 120      | 102   | 90-108 |        |
| Módulo terminal 110 asiento 70 / <i>Module terminal 110 siéje 70</i>     | 211   | 227       | 239       | 260       | 202       | 110      | 102   | 90-108 |        |
| Módulo terminal 100 asiento 60 / <i>Module terminal 100 siéje 60</i>     | 191   | 205       | 215       | 234       | 183       | 100      | 102   | 90-108 |        |

Opciones de patas:



Observaciones:

- Estructura: madera de pino + tablero dm
- Suspensión: cincha italiana de 80 mm de alta calidad
- Asientos: espuma poliuretano 30kg suave
- Rellenos: fibra hueca siliconada/espuma poliuretano 20kg súper-suave
- Mecanismo: relax eléctrico, cabezal italiano multiposicional
- Desenfundable: respaldos, asientos y brazos
- Elementos de serie: hilo al tono
- Brazos: brazos arcón 25cm, opción brazos arcón 20cm
- Cojines decoración:
  - 1 cojín (c3) por brazo
  - 1 cojín (c3) por rincón terminal/chaiselongue

Observations:

- Structure: bois de pin + tableau dm
- Suspension: sangle italienne 80 mm de haute qualité
- Sieges: mousse de polyuréthane 30kg doux
- Remplissages: fibre creuse siliconée/mousse de polyuréthane 20 kg super douce
- Mécanisme: système relax électrique, tête italienne multipositionnelle
- Couvercle amovible: dossiers, sièges et bras
- Éléments standard: fil ton sur ton
- Bras: bras de poitrine de 25cm, option bras de coffre de 20cm
- Coussins décoration:
  - 1 coussin (c3) par bras
  - 1 coussin (c3) par coin terminal/chaiselongue

cabezal reclinable multiposicional

Cabezal reclinable con diferentes posiciones para aportar la mayor comodidad posible sin sacrificar la estética de su sofá.

appui-tête inclinable multipositions

Appui-tête inclinable avec différentes positions pour offrir le plus grand confort possible sans sacrifier l'esthétique de votre canapé.

brazo arcón

Situado en el brazo del sofá encontraremos un espacio de almacenaje totalmente oculto con una gran capacidad.

archon arm

Sur l'accoudoir du canapé se trouve un espace de rangement entièrement dissimulé et de grande capacité.





LEO  
ELÉCTRICOS







Tapizado Magnolia Blanco y pata metal tubo cromo 3,5cm  
Tapissé Magnolia Blanco et pied en métal tube chromé 3,5cm

LEO



# Leo

Abatible / Respaldo reclinable / Brazo arcón



Tapizado Magnolia Verde agua y pata metal tubo cromo 3,5cm  
Tapisé Magnolia Verde agua et pied en métal tube chromé 3,5cm





# Leo

Abatible / Respaldo reclinable / Brazo arcón

| Composiciones | Descripción | Serie A   | Serie B | Serie C | Serie D | Ancho | Fondo   | Alto |     |
|---------------|-------------|---|---------|---------|---------|-------|---------|------|-----|
| PROMOCIÓN     |             | Comp. Chaislongue + 2 relax - asiento 80<br><i>Comp. Chaislongue + 2 relax - siège 80</i>                                 | 678     | 716     | 760     | 814   | 300     | 170  | 103 |
|               |             | Comp. Chaislongue + 2 relax - asiento 70<br><i>Comp. Chaislongue + 2 relax - siège 70</i>                                 |         |         |         |       | 270     | 170  | 103 |
|               |             | Comp. lineal 3 relax - asiento 80<br><i>Comp. lineal 3 relax - siège 80</i>   | 679     | 714     | 758     | 809   | 300     | 170  | 103 |
|               |             | Sofá 3pl relax - asiento 80 + Sofá 2pl fijo - asiento 60<br><i>Sofá 3pl relax - asiento 80 + Sofá 2pl fijo - siège 60</i> | 751     | 800     | 865     | 918   | 220/180 | 103  | 103 |

\*Válido sólo para tejidos de muestrario de promoción / \*Valable uniquement pour les échantillons de tissus promotionnels.

| Despiece   | Descripción  | Serie 000   | Serie 001 | Serie 002 | Serie 003 | Serie TC | Ancho | Fondo | Alto |     |
|--|--|---|-----------|-----------|-----------|----------|-------|-------|------|-----|
| APERTURA ELÉCTRICA   |  | Sofá 220 asiento 80 / <i>Sofa 220 siège 80</i>                              | 506       | 534       | 568       | 608      | 481   | 220   | 103  | 103 |
|  |  | Sofá 200 asiento 70 / <i>Sofa 200 siège 70</i>                              | 506       | 534       | 568       | 608      | 481   | 200   | 103  | 103 |
|  |  | Sofá 180 asiento 60 / <i>Sofa 180 siège 60</i>                              | 482       | 506       | 538       | 574      | 458   | 180   | 103  | 103 |
| APERTURA ELÉCTRICA   |  | Sillón 90, brazo 15, asiento 60 / <i>Fauteuil 90, brazo 15, siège 60</i>    | 274       | 289       | 302       | 322      | 260   | 90    | 103  | 103 |
|  |  | Módulo 110 C/BR asiento 80 / <i>Module 110 C/BR siège 80</i>                | 253       | 267       | 284       | 304      | 240   | 110   | 103  | 103 |
|  |  | Módulo 100 C/BR asiento 70 / <i>Module 100 C/BR siège 70</i>                | 253       | 267       | 284       | 304      | 240   | 100   | 103  | 103 |
|  |  | Módulo 90 C/BR asiento 60 / <i>Module 90 C/BR siège 60</i>                  | 234       | 247       | 259       | 278      | 222   | 90    | 103  | 103 |
|  | Módulo 80 S/BR asiento 80 / <i>Module 80 S/BR siège 80</i>               | 209   | 218       | 230       | 243       | 199      | 80    | 103   | 103  |     |
|  | Módulo 70 S/BR asiento 70 / <i>Module 70 S/BR siège 70</i>               | 209   | 218       | 230       | 243       | 199      | 70    | 103   | 103  |     |
|  | Módulo 60 S/BR asiento 60 / <i>Module 60 S/BR siège 60</i>               | 192   | 201       | 209       | 220       | 182      | 60    | 103   | 103  |     |
| FIJO   |  | Sofá 3p 220 asiento 80 / <i>Sofa 3p 220 siège 80</i>                        | 339       | 366       | 390       | 427      | 322   | 220   | 103  | 103 |
|  |  | Sofá 3p 200 asiento 70 / <i>Sofa 3p 200 siège 70</i>                        | 339       | 366       | 390       | 427      | 322   | 200   | 103  | 103 |
|  |  | Sofá 2p 180 asiento 60 / <i>Sofa 2p 180 siège 60</i>                        | 299       | 323       | 342       | 376      | 284   | 180   | 103  | 103 |
| FIJO   |  | Sillón 90, brazo 15, asiento 60 / <i>Fauteuil 90, brazo 15, siège 60</i>    | 214       | 230       | 244       | 265      | 203   | 90    | 103  | 103 |
|  |  | Módulo 190 C/BR asiento 80 / <i>Module 190 C/BR siège 80</i>                | 303       | 326       | 344       | 377      | 288   | 190   | 103  | 103 |
|  |  | Módulo 170 C/BR asiento 70 / <i>Module 170 C/BR siège 70</i>                | 303       | 326       | 344       | 377      | 288   | 170   | 103  | 103 |
| Módulo 150 C/BR asiento 60 / <i>Module 150 C/BR siège 60</i> |  | 269   | 289       | 305       | 333       | 255      | 150   | 103   | 103  |     |
| FIJO   |  | Módulo 110 C/BR asiento 80 / <i>Module 110 C/BR siège 80</i>                | 191       | 207       | 219       | 240      | 182   | 110   | 103  | 103 |
|  |  | Módulo 100 C/BR asiento 70 / <i>Module 100 C/BR siège 70</i>                | 191       | 207       | 219       | 240      | 182   | 100   | 103  | 103 |
|  |  | Módulo 90 C/BR asiento 60 / <i>Module 90 C/BR siège 60</i>                  | 171       | 185       | 195       | 214      | 163   | 90    | 103  | 103 |
| FIJO   |  | Módulo 80 S/BR asiento 80 / <i>Module 80 S/BR siège 80</i>                  | 149       | 159       | 167       | 181      | 142   | 80    | 103  | 103 |
|  |  | Módulo 70 S/BR asiento 70 / <i>Module 70 S/BR siège 70</i>                  | 149       | 159       | 167       | 181      | 142   | 70    | 103  | 103 |
|  |  | Módulo 60 S/BR asiento 60 / <i>Module 60 S/BR siège 60</i>                  | 139       | 146       | 153       | 164      | 132   | 60    | 103  | 103 |
| COMÚN  |  | Módulo chaislongue 110 asiento 80<br><i>Module chaislongue 110 siège 80</i> | 252       | 269       | 286       | 310      | 239   | 110   | 170  | 103 |
|  |  | Módulo chaislongue 100 asiento 70<br><i>Module chaislongue 100 siège 70</i> | 252       | 269       | 286       | 310      | 239   | 100   | 170  | 103 |
|  |  | Módulo chaislongue 90 asiento 60<br><i>Module chaislongue 90 siège 60</i>   | 238       | 255       | 272       | 296      | 226   | 90    | 170  | 103 |
|  |  | Rincón 110x110 / <i>Coin 110x110</i>  | 239       | 256       | 271       | 296      | 227   | 110   | 110  | 103 |
|  | Módulo rincón-terminal 110x200<br><i>Module d'angle terminal 110x200</i> | 327   | 351       | 371       | 405       | 311      | 110   | 200   | 103  |     |
|  | Módulo terminal 120 asiento 80 / <i>Module terminal 120 siège 80</i>     | 211   | 227       | 239       | 260       | 202      | 120   | 103   | 103  |     |
|  | Módulo terminal 110 asiento 70 / <i>Module terminal 110 siège 70</i>     | 211   | 227       | 239       | 260       | 202      | 110   | 103   | 103  |     |
|  | Módulo terminal 100 asiento 60 / <i>Module terminal 100 siège 60</i>     | 191   | 205       | 215       | 234       | 183      | 100   | 103   | 103  |     |



**Opciones de patas:**



**Opción 01**  
Pata madera rectangular natural 4cm  
Pied en bois rectangulaire naturel 4cm



**Opción 02**  
Pata madera rectangular wengué 4cm  
Pied en bois rectangulaire wenge 4cm

**Observaciones:**

- Estructura: madera de pino + tablero dm
- Suspensión: cincha italiana de 80 mm de alta calidad
- Asientos: espuma poliuretano 30kg suave
- Rellenos: fibra hueca siliconada
- Mecanismo: relax eléctrico
- Desenfundable: respaldos, asientos y brazos
- Elementos de serie: hilo al tono
- Brazos: brazos arcón 30cm, opción brazos arcón 20cm
- Cojines decoración:
  - 1 cojín (c3) por brazo
  - 1 cojín (c3) por rincón terminal/chaislongue

**Observations:**

- Structure: bois de pin + tableau dm
- Suspension: sangle italienne 80 mm de haute qualité
- Sieges: mousse de polyuréthane 30kg doux
- Remplissages: fibre creuse siliconée
- Mécanisme: système relax électrique
- Couvercle amovible: dossiers, sièges et bras
- Éléments standard: fil ton sur ton
- Bras: bras de poitrine de 30cm, option bras de coffre de 20cm
- Coussins décoration:
  - 1 coussin (c3) par bras
  - 1 coussin (c3) par coin terminal/chaislongue

**brazo arcón**

Situado en el brazo del sofá encontraremos un espacio de almacenaje totalmente oculto con una gran capacidad.


**archon arm**

Sur l'accoudoir du canapé se trouve un espace de rangement entièrement dissimulé et de grande capacité.





**NIVAR**  
ELÉCTRICOS







**chaiselongue-arcón**

Espacio de almacenaje oculto y de apertura manual situado en el módulo chaiselongue con una gran capacidad, ideal para mantas, cojines...

**chaiselongue-arcon**

Espace de rangement caché à ouverture manuelle situé dans le module chaiselongue de grande capacité, idéal pour les couvertures, les coussins...



Tapizado Cavalli C-06 y pata metal tubo cromo 3,5cm  
 Tapissé Cavalli C-06 et pied en métal tube chromé 3,5cm

**nivar**



# Nivar

Abatible / Arcón

| Composiciones | Descripción   | Serie A | Serie B | Serie C | Serie D | Ancho   | Fondo | Alto |
|---------------|---|---------|---------|---------|---------|---------|-------|------|
| PROMOCIÓN     | Comp. chaiselongue-arcón + 2 relax - asiento 80<br><i>Comp. chaiselongue-coffre + 2 relax - siège 80</i>                      | 686     | 724     | 767     | 821     | 290     | 170   | 105  |
|               | Sofá 3 pl relax - asiento 80 + Sofá 2 pl fijo - asiento 60<br><i>Sofá 3 pl relax - asiento 80 + Sofá 2 pl fijo - siège 60</i> | 774     | 822     | 887     | 938     | 210/170 | 102   | 105  |

\*Válido sólo para tejidos de muestrario de promoción / \*Valable uniquement pour les échantillons de tissus promotionnels.

| Despiece   | Descripción  | Serie 000  | Serie 001  | Serie 002  | Serie 003 | Serie TC | Ancho | Fondo | Alto |     |     |
|--|--|--|--|--|-----------|----------|-------|-------|------|-----|-----|
| APERTURA ELÉCTRICA   | Sofá 210 - asiento 80 / <i>Sofá 210 - siège 80</i>   | 522  | 550  | 584  | 624       | 496      | 210   | 102   | 105  |     |     |
|  | Sofá 190 - asiento 70 / <i>Sofá 190 - siège 70</i>   | 522  | 550  | 584  | 624       | 496      | 190   | 102   | 105  |     |     |
|  | Sofá 170 - asiento 60 / <i>Sofá 170 - siège 60</i>   | 498  | 522  | 554  | 590       | 473      | 170   | 102   | 105  |     |     |
|  | Sillón 90, brazo 15, asiento 60 / <i>Fauteuil 90, brazo 15, siège 60</i>                   | 282  | 297  | 310  | 330       | 268      | 90    | 102   | 105  |     |     |
|  | Módulo 105 C/BR asiento 80 / <i>Module 105 C/BR siège 80</i>                               | 261  | 275  | 292  | 312       | 248      | 105   | 102   | 105  |     |     |
|  |  | Módulo 95 C/BR asiento 70 / <i>Module 95 C/BR siège 70</i>                               | 261  | 275  | 292       | 312      | 248   | 95    | 102  | 105 |     |
|  |  |  | Módulo 85 C/BR asiento 60 / <i>Module 85 C/BR siège 60</i>                               | 242  | 255       | 267      | 286   | 230   | 85   | 102 | 105 |
|  |  |  |  | Módulo 80 S/BR asiento 80 / <i>Module 80 S/BR siège 80</i>   | 209       | 218      | 230   | 243   | 199  | 80  | 102 |
|  | Módulo 70 S/BR asiento 70 / <i>Module 70 S/BR siège 70</i>                                 | 209  | 218  |  | 230       | 243      | 199   | 70    | 102  | 105 |     |
|  |  | Módulo 60 S/BR asiento 60 / <i>Module 60 S/BR siège 60</i>                               | 192  |  | 201       | 209      | 220   | 182   | 60   | 102 | 105 |
|  | FIJO   | Sofá 3 pl 210 - asiento 80 / <i>Sofá 3 pl 210 - siège 80</i>                             | 356  | 383  | 406       | 444      | 338   | 210   | 102  | 105 |     |
|  |  |  | Sofá 3 pl 190 - asiento 70 / <i>Sofá 3 pl 190 - siège 70</i>                             | 356  | 383       | 406      | 444   | 338   | 190  | 102 | 105 |
| Sofá 2 pl 170 - asiento 60 / <i>Sofá 2 pl 170 - siège 60</i>             |  |  |  | 316  | 340       | 359      | 393   | 300   | 170  | 102 | 105 |
| Sillón 90, brazo 15, asiento 60 / <i>Fauteuil 90, brazo 15, siège 60</i> |  | 223  | 238  | 252  | 273       | 211      | 90    | 102   | 105  |     |     |
|  |  | Módulo 185 C/BR asiento 80 / <i>Module 185 C/BR siège 80</i>                             | 312  | 334  | 353       | 385      | 296   | 185   | 102  | 105 |     |
|  |  |  | Módulo 164 C/BR asiento 70 / <i>Module 164 C/BR siège 70</i>                             | 312  | 334       | 353      | 385   | 296   | 165  | 102 | 105 |
|  |  |  |  | Módulo 145 C/BR asiento 60 / <i>Module 145 C/BR siège 60</i> | 277       | 297      | 313   | 341   | 263  | 145 | 102 |
|  |  | Módulo 105 C/BR asiento 80 / <i>Module 105 C/BR siège 80</i>                             | 200  | 215  | 228       | 249      | 190   | 105   | 102  | 105 |     |
|  |  |  | Módulo 95 C/BR asiento 70 / <i>Module 95 C/BR siège 70</i>                               | 200  | 215       | 228      | 249   | 190   | 95   | 102 | 105 |
|  |  |  |  | Módulo 85 C/BR asiento 60 / <i>Module 85 C/BR siège 60</i>   | 180       | 193      | 204   | 223   | 171  | 85  | 102 |
| Módulo 80 S/BR asiento 80 / <i>Module 80 S/BR siège 80</i>               | 149  |  |  |  | 159       | 167      | 181   | 142   | 80   | 102 | 105 |
|  | Módulo 70 S/BR asiento 70 / <i>Module 70 S/BR siège 70</i>                                 | 149  | 159  | 167  | 181       | 142      | 70    | 102   | 105  |     |     |
|  |  | Módulo 60 S/BR asiento 60 / <i>Module 60 S/BR siège 60</i>                               | 139  | 146  | 153       | 164      | 132   | 60    | 102  | 105 |     |
| COMÚN  | Módulo chaiselongue-arcón 105 asiento 80<br><i>Module chaiselongue-coffre 105 siège 80</i> | 260  | 277  | 294  | 318       | 247      | 105   | 170   | 105  |     |     |
|  |  | Módulo chaiselongue-arcón 95 asiento 70<br><i>Module chaiselongue-coffre 95 siège 70</i> | 260  | 277  | 294       | 318      | 247   | 95    | 170  | 105 |     |
|  |  |  | Módulo chaiselongue-arcón 85 asiento 60<br><i>Module chaiselongue-coffre 85 siège 60</i> | 246  | 263       | 280      | 304   | 234   | 85   | 170 | 105 |
|  | Rincón 110x110 / <i>Coin 110x110</i>   | 239  | 256  | 271  | 296       | 227      | 110   | 110   | 105  |     |     |

### Observaciones:

- Estructura: madera de pino + tablero dm
- Suspensión: cincha italiana de 80 mm de alta calidad
- Asientos: espuma poliuretano 30kg suave
- Rellenos: fibra hueca siliconada
- Mecanismo: relax eléctrico
- Desenfundable: respaldos, asientos y brazos
- Elementos de serie: hilo al tono
- Brazos: brazos 25cm, opción brazos 20cm
- Cojines decoración: 1 cojín (c3) por brazo

### Observations:

- Structure: bois de pin + tableau dm
- Suspension: sangle italienne 80 mm de haute qualité
- Sieges: mousse de polyuréthane 30kg doux
- Remplissages: fibre creuse siliconée
- Mécanisme: relax électrique
- Couvercle amovible: dossiers, sièges et bras
- Éléments standard: fil ton sur ton
- Bras: bras 25cm, option bras 20cm
- Coussins décoration: 1 coussin (c3) par bras


### Opciones de patas:



**Opción 01**  
Pata madera rectangular natural 4cm  
Pied en bois rectangulaire naturel 4cm



**Opción 02**  
Pata madera rectangular wengué 4cm  
Pied en bois rectangulaire wenge 4cm



Tapizado Cavalli C-16 y pata metal tubo cromo 3,5cm  
Tapissé Cavalli C-16 et pied en métal tube chromé 3,5cm







SYRO  
ELÉCTRICOS





**chaiselongue-arcón**

Espacio de almacenaje oculto y de apertura manual situado en el módulo chaiselongue con una gran capacidad, ideal para mantas, cojines...

**chaiselongue-arcon**

Espace de rangement caché à ouverture manuelle situé dans le module chaiselongue de grande capacité, idéal pour les couvertures, les coussins...



Tapizado Lyon Azafata y pata metal tubo cromo 3,5cm  
 Tapisé Lyon Azafata et pied en métal tube chromé 3,5cm

**Syro**



# Syro

Abatible / Cabezal reclinable



| Composiciones | Descripción   | Serie A | Serie B | Serie C | Serie D | Ancho   | Fondo | Alto |
|---------------|---|---------|---------|---------|---------|---------|-------|------|
| PROMOCIÓN     | Comp. chaiselongue-arcón + 2 relax - asiento 80<br><i>Comp. chaiselongue-coffre + 2 relax - siéje 80</i>                    | 695     | 732     | 776     | 829     | 290     | 170   | 105  |
|               | Comp. lineal 3 pl relax - asiento 80<br><i>Comp. lineal 3 pl relax - siéje 80</i>   | 696     | 730     | 774     | 823     | 290     | 102   | 105  |
|               | Sofá 3 pl relax - asiento 80 + Sofá 2 pl fijo - asiento 60<br><i>Sofa 3 pl relax - siéje 80 + Sofa 2 pl fijo - siéje 60</i> | 785     | 833     | 898     | 949     | 210/170 | 102   | 105  |

\*Válido sólo para tejidos de muestrario de promoción / \*Valable uniquement pour les échantillons de tissus promotionnels.

| Despiece   | Descripción  | Serie 000  | Serie 001  | Serie 002  | Serie 003 | Serie TC | Ancho | Fondo | Alto |     |     |
|--|--|--|--|--|-----------|----------|-------|-------|------|-----|-----|
| APERTURA ELÉCTRICA   | Sofá 210 - asiento 80 / <i>Sofa 210 - siéje 80</i>   | 528  | 556  | 590  | 630       | 502      | 210   | 102   | 105  |     |     |
|  | Sofá 190 - asiento 70 / <i>Sofa 190 - siéje 70</i>   | 528  | 556  | 590  | 630       | 502      | 190   | 102   | 105  |     |     |
|  | Sofá 170 - asiento 60 / <i>Sofa 170 - siéje 60</i>   | 504  | 528  | 560  | 596       | 479      | 170   | 102   | 105  |     |     |
| APERTURA ELÉCTRICA   | Sillón 90, brazo 15, asiento 60 / <i>Fauteuil 90, brazo 15, siéje 60</i>                   | 285  | 300  | 313  | 333       | 271      | 90    | 102   | 105  |     |     |
|  | Módulo 105 C/BR asiento 80 / <i>Module 105 C/BR siéje 80</i>                               | 264  | 278  | 295  | 315       | 251      | 105   | 102   | 105  |     |     |
|  |  | Módulo 95 C/BR asiento 70 / <i>Module 95 C/BR siéje 70</i>                               | 264  | 278  | 295       | 315      | 251   | 95    | 102  | 105 |     |
|  |  |  | Módulo 85 C/BR asiento 60 / <i>Module 85 C/BR siéje 60</i>                               | 245  | 258       | 270      | 289   | 233   | 85   | 102 | 105 |
|  | Módulo 80 S/BR asiento 80 / <i>Module 80 S/BR siéje 80</i>                                 | 212  | 221  | 233  | 246       | 201      | 80    | 102   | 105  |     |     |
|  |  | Módulo 70 S/BR asiento 70 / <i>Module 70 S/BR siéje 70</i>                               | 212  | 221  | 233       | 246      | 201   | 70    | 102  | 105 |     |
| Módulo 60 S/BR asiento 60 / <i>Module 60 S/BR siéje 60</i> |  |  | 195  | 204  | 212       | 223      | 185   | 60    | 102  | 105 |     |
| FIJO   | Sofá 3 pl 210 - asiento 80 / <i>Sofa 3 pl 210 - siéje 80</i>                               | 362  | 390  | 413  | 450       | 344      | 210   | 102   | 105  |     |     |
|  |  | Sofá 3 pl 190 - asiento 70 / <i>Sofa 3 pl 190 - siéje 70</i>                             | 362  | 390  | 413       | 450      | 344   | 190   | 102  | 105 |     |
|  |  |  | Sofá 2 pl 170 - asiento 60 / <i>Sofa 2 pl 170 - siéje 60</i>                             | 322  | 347       | 365      | 399   | 306   | 170  | 102 | 105 |
|  | Sillón 90, brazo 15, asiento 60 / <i>Fauteuil 90, brazo 15, siéje 60</i>                   | 226  | 242  | 255  | 276       | 214      | 90    | 102   | 105  |     |     |
|  |  | Módulo 185 C/BR asiento 80 / <i>Module 185 C/BR siéje 80</i>                             | 318  | 340  | 359       | 392      | 302   | 185   | 102  | 105 |     |
|  |  |  | Módulo 165 C/BR asiento 70 / <i>Module 165 C/BR siéje 70</i>                             | 318  | 340       | 359      | 392   | 302   | 165  | 102 | 105 |
|  |  |  |  | Módulo 145 C/BR asiento 60 / <i>Module 145 C/BR siéje 60</i> | 284       | 303      | 319   | 348   | 269  | 145 | 102 |
|  |  | Módulo 105 C/BR asiento 80 / <i>Module 105 C/BR siéje 80</i>                             | 203  | 218  | 231       | 252      | 193   | 105   | 102  | 105 |     |
|  |  |  | Módulo 95 C/BR asiento 70 / <i>Module 95 C/BR siéje 70</i>                               | 203  | 218       | 231      | 252   | 193   | 95   | 102 | 105 |
| Módulo 85 C/BR asiento 60 / <i>Module 85 C/BR siéje 60</i> | 183  |  |  | 196  | 207       | 226      | 174   | 85    | 102  | 105 |     |
| Módulo 80 S/BR asiento 80 / <i>Module 80 S/BR siéje 80</i> | 152  | 162  | 170  | 184  | 145       | 80       | 102   | 105   |      |     |     |
|  | Módulo 70 S/BR asiento 70 / <i>Module 70 S/BR siéje 70</i>                                 | 152  | 162  | 170  | 184       | 145      | 70    | 102   | 105  |     |     |
|  |  | Módulo 60 S/BR asiento 60 / <i>Module 60 S/BR siéje 60</i>                               | 142  | 149  | 156       | 167      | 135   | 60    | 102  | 105 |     |
| COMÚN  | Módulo chaiselongue-arcón 105 asiento 80<br><i>Module chaiselongue-coffre 105 siéje 80</i> | 263  | 280  | 297  | 321       | 250      | 105   | 170   | 105  |     |     |
|  |  | Módulo chaiselongue-arcón 95 asiento 70<br><i>Module chaiselongue-coffre 95 siéje 70</i> | 263  | 280  | 297       | 321      | 250   | 95    | 170  | 105 |     |
|  |  |  | Módulo chaiselongue-arcón 85 asiento 60<br><i>Module chaiselongue-coffre 85 siéje 60</i> | 249  | 266       | 283      | 307   | 237   | 85   | 170 | 105 |
|  | Rincón 110x110 / <i>Coin 110x110</i>   | 246  | 263  | 278  | 303       | 234      | 110   | 110   | 105  |     |     |

### Observaciones:

- Estructura: madera de pino + tablero dm
- Suspensión: cincha italiana de 80 mm de alta calidad
- Asientos: espuma poliuretano 30kg suave
- Rellenos: fibra hueca siliconada/espuma poliuretano 20kg súper-suave
- Mecanismo: relax eléctrico, cabezal italiano multiposicional
- Desenfundable: respaldos, asientos y brazos
- Elementos de serie: hilo al tono
- Brazos: brazos 25cm, opción brazos 20cm
- Cojines decoración: 1 cojín (c3) por brazo

### Observations:

- Structure: bois de pin + tableau dm
- Suspension: sangle italienne 80 mm de haute qualité
- Sièges: mousse de polyuréthane 30kg doux
- Remplissages: fibre creuse siliconée/mousse de polyuréthane 20 kg super douce
- Mécanisme: système relax électrique
- Couverture amovible: dossiers, sièges et bras
- Éléments standard: fil ton sur ton
- Bras: bras 25cm, option bras 20cm
- Coussins décoration: 1 coussin (c3) par bras

### Opciones de patas:



**Opción 01**  
Pata madera rectangular natural 4cm  
Pied en bois rectangulaire naturel 4cm



**Opción 02**  
Pata madera rectangular wengue 4cm  
Pied en bois rectangulaire wenge 4cm



Tapizado Lyon Perla y pata metal tubo cromo 3,5cm  
Tapissé Lyon Perla et pied en métal tube chromé 3,5cm







**IRIS**  
DESILIZANTE





# Iris

Tapizado Fiorella C/Gris y pata madera rectangular con rueda wengué 4cm  
Tapissé Fiorella C/Gris et pied rectangulaire en bois avec roue wengué 4cm



# Iris

Deslizante / Respaldo reclinable / Brazo arcón



Tapizado Fiorella C/Sky y pata madera rectangular con rueda wengué 4cm  
Tapissé Fiorella C/Sky et pied rectangulaire en bois avec roue wengué 4cm





# Iris

Deslizante / Respaldo reclinable / Brazo arcón

| Composiciones      | Descripción | Serie A  | Serie B    | Serie C    | Serie D    | Ancho      | Fondo      | Alto |        |
|--------------------|-------------|--|------------|------------|------------|------------|------------|------|--------|
| <b>PROMOCIONES</b> |             | Comp. Chaiselongue-arcón + 3pl - asientos 80<br>Comp. Chaiselongue-coffre + 3pl - siège 80 | 634        | 672        | 702        | 757        | 295        | 165  | 85-103 |
|                    |             | Comp. Lineal 3 asientos 80 / Comp. Lineal 3 siège 80                                       | 633        | 669        | 698        | 750        | 295        | 110  | 85-103 |
|                    |             | Comp. 2 Asientos 120 / Comp. 2 siège 120<br>Comp. 2 Asientos 100 / Comp. 2 siège 100       | 652<br>567 | 688<br>597 | 714<br>620 | 761<br>663 | 295<br>255 | 110  | 85-103 |

\*Válido sólo para tejidos de muestrario de promoción / \*Valable uniquement pour les échantillons de tissus promotionnels.

| Despiece | Descripción   | Serie 000 | Serie 001 | Serie 002 | Serie 003 | Serie TC | Ancho | Fondo | Alto   |
|----------|---|-----------|-----------|-----------|-----------|----------|-------|-------|--------|
|          | Sofá 215 asiento 80 / Sofá 215 siège 80   | 473       | 503       | 526       | 567       | 449      | 215   | 110   | 85-103 |
|          | Sofá 195 asiento 70 / Sofá 195 siège 70   | 473       | 503       | 526       | 567       | 449      | 195   | 110   | 85-103 |
|          | Sofá 175 asiento 60 / Sofá 175 siège 60   | 455       | 485       | 508       | 549       | 432      | 175   | 110   | 85-103 |
|          | Módulo 187 C/BR asiento 80 / Module 187 C/BR siège 80                               | 402       | 425       | 444       | 478       | 382      | 187   | 110   | 85-103 |
|          | Módulo 167 C/BR asiento 70 / Module 167 C/BR siège 70                               | 402       | 425       | 444       | 478       | 382      | 167   | 110   | 85-103 |
|          | Módulo 147 C/BR asiento 60 / Module 147 C/BR siège 60                               | 380       | 403       | 421       | 453       | 361      | 147   | 110   | 85-103 |
|          | Módulo 160 S/BR asiento 80 / Module 160 S/BR siège 80                               | 354       | 377       | 396       | 430       | 334      | 160   | 110   | 85-103 |
|          | Módulo 140 S/BR asiento 70 / Module 140 S/BR siège 70                               | 354       | 377       | 396       | 430       | 334      | 140   | 110   | 85-103 |
|          | Módulo 120 S/BR asiento 60 / Module 120 S/BR siège 60                               | 332       | 355       | 373       | 405       | 313      | 120   | 110   | 85-103 |
|          | Módulo 147 C/BR asiento 120 / Module 147 C/BR siège 120                             | 347       | 366       | 380       | 405       | 330      | 147   | 110   | 85-103 |
|          | Módulo 127 C/BR asiento 100 / Module 127 C/BR siège 100                             | 295       | 311       | 323       | 345       | 280      | 127   | 110   | 85-103 |
|          | Módulo 107 C/BR asiento 80 / Module 107 C/BR siège 80                               | 261       | 276       | 287       | 307       | 248      | 107   | 110   | 85-103 |
|          | Módulo 97 C/BR asiento 70 / Module 97 C/BR siège 70                                 | 261       | 276       | 287       | 307       | 248      | 97    | 110   | 85-103 |
|          | Módulo 87 C/BR asiento 60 / Module 87 C/BR siège 60                                 | 247       | 263       | 274       | 293       | 235      | 87    | 110   | 85-103 |
|          | Módulo 120 S/BR asiento 120 / Módulo 120 S/BR siège 120                             | 280       | 296       | 309       | 330       | 266      | 120   | 110   | 85-103 |
|          | Módulo 100 S/BR asiento 100 / Módulo 100 S/BR siège 100                             | 238       | 252       | 263       | 281       | 226      | 100   | 110   | 85-103 |
|          | Módulo 80 S/BR asiento 80 / Módulo 80 S/BR siège 80                                 | 190       | 204       | 214       | 234       | 181      | 80    | 110   | 85-103 |
|          | Módulo 70 S/BR asiento 70 / Módulo 70 S/BR siège 70                                 | 190       | 204       | 214       | 234       | 181      | 70    | 110   | 85-103 |
|          | Módulo 60 S/BR asiento 60 / Módulo 60 S/BR siège 60                                 | 178       | 188       | 197       | 211       | 169      | 60    | 110   | 85-103 |
|          | Módulo chaiselongue-arcón 107 asiento 80<br>Module chaiselongue-coffre 107 siège 80 | 265       | 282       | 295       | 319       | 252      | 107   | 165   | 85-103 |
|          | Módulo chaiselongue-arcón 97 asiento 70<br>Module chaiselongue-coffre 97 siège 70   | 265       | 282       | 295       | 319       | 252      | 97    | 165   | 85-103 |
|          | Módulo chaiselongue-arcón 87 asiento 60<br>Module chaiselongue-coffre 87 siège 60   | 252       | 267       | 279       | 301       | 239      | 87    | 165   | 85-103 |
|          | Rincón 110x110 / Coin 110x110   | 230       | 244       | 255       | 274       | 218      | 110   | 110   | 85-103 |



### Opción de patas:



#### Opción 01

Pata madera rectangular con rueda natural 4cm  
Pied rectangulaire en bois avec roue naturelle 4cm

### Observaciones:

- Estructura: madera de pino + tablero dm
- Suspensión: bastidor metálico muelle en zig-zag
- Asientos: espuma poliuretano 30kg suave
- Rellenos: fibra hueca siliconada/espuma poliuretano 20kg súper-suave
- Mecanismo: deslizante de arrastre, cabezal italiano multiposicional, brazo deslizante
- Desenfundable: respaldos, asientos y brazos
- Elementos de serie: hilo al tono, brazo arcón, chaiselongue arcón
- Brazos: brazos arcón 27cm, opción de brazo arcón 20cm
- Cojines decoración:
  - 1 riñonera por módulo con brazo
  - 1 riñonera por chaiselongue-arcón/sofás 3pl /sofá 2pl

### chaiselongue-arcón

Espacio de almacenaje oculto y de apertura manual situado en el módulo chaiselongue con una gran capacidad, ideal para mantas, cojines...

### chaiselongue-arcon

Espace de rangement caché à ouverture manuelle situé dans le module chaiselongue de grande capacité, idéal pour les couvertures, les coussins...

### Observations:

- Structure: bois de pin + tableau dm
- Suspension: cadre à ressort métallique en zig-zag
- Sieges: mousse de polyuréthane 30kg doux
- Remplissages: fibre creuse siliconée/mousse de polyuréthane 20 kg super douce
- Mécanisme: coulisseau traînant, tête italienne multipositionnelle, bras coulissant
- Couvercle amovible: rdossiers, sièges et bras
- Éléments standard: fil ton sur ton, chaiselongue-arcony
- Bras: bras de coffre de 27cm, option bras de coffre de 20cm
- Coussins décoration:
  - 1 sac banane par module avec bras
  - 1 sac banane par chaiselongue-coffre/sofa 3pl /sofa 2pl

### deslizante de arrastre

Sistema de apertura manual, completamente apoyado en el suelo lo que asegura su estabilidad y fiabilidad. Sistema pensado tanto para modelos de pata alta como de pata baja y en cualquier caso con las patas ocultas.

### drag slider

Système d'ouverture manuelle, entièrement posé sur le sol, qui garantit stabilité et fiabilité. Système conçu pour les modèles à pieds hauts et bas et, dans tous les cas, à pieds cachés.

### brazo deslizante

Brazo con sistema deslizante oculto que permite la posibilidad de desplazar el brazo a la par que el asiento y convertirlo en una cama. Mecanismo sin cortes laterales ni frontales con el objetivo de mejorar su estética y con una rueda de plástico para favorecer su desplazamiento en cualquier tipo de superficie.

### bras coulissant

Bras avec système coulissant caché qui permet de déplacer le bras avec le siège et de le transformer en lit. Mécanisme sans découpe latérale ou frontale afin d'améliorer son esthétique et avec une roue en plastique pour faciliter son déplacement sur tout type de surface.

### cabezal reclinable multiposicional

Cabezal reclinable con diferentes posiciones para aportar la mayor comodidad posible sin sacrificar la estética de su sofá.

### appui-tête inclinable multipositions

Appui-tête inclinable avec différentes positions pour offrir le plus grand confort possible sans sacrifier l'esthétique de votre canapé.





**KAREN**  
DESILIZANTE







**brazo arcón**

Situado en el brazo del sofá encontraremos un espacio de almacenaje totalmente oculto con una gran capacidad.

**archon arm**

Sur l'accoudoir du canapé se trouve un espace de rangement entièrement dissimulé et de grande capacité.

**deslizante de arrastre**

Sistema de apertura manual, completamente apoyado en el suelo lo que asegura su estabilidad y fiabilidad. Sistema pensado tanto para modelos de pata alta como de pata baja y en cualquier caso con las patas ocultas.

**drag slider**

Système d'ouverture manuelle, entièrement posé sur le sol, qui garantit stabilité et fiabilité. Système conçu pour les modèles à pieds hauts et bas et, dans tous les cas, à pieds cachés.



Tapizado Blue Beig y pata madera rectangular wengué 4cm  
 Tapissé Blue Beig et pied en bois rectangulaire wenge 4cm

**Karen**



# Karen

Deslizante / Respaldo reclinable / Brazo arcón

| Composiciones | Descripción   | Serie A | Serie B | Serie C | Serie D | Ancho | Fondo | Alto |
|---------------|---|---------|---------|---------|---------|-------|-------|------|
| PROMOCIÓN     | <br>Comp. Chaiselongue + 3pl - asiento 80<br><i>Comp. Chaiselongue + 3pl - siéje 80</i> | 610     | 648     | 678     | 733     | 295   | 165   | 108  |
|               | <br>Comp. Lineal 3 asientos 80<br><i>Comp. Lineal 3 siéje 80</i>                        | 588     | 625     | 654     | 706     | 295   | 110   | 108  |
|               | <br>Comp. 2 asientos 120 / <i>Comp. 2 siéje 120</i>                                     | 612     | 648     | 675     | 722     | 295   | 110   | 108  |

\*Válido sólo para tejidos de muestrario de promoción / \*Valable uniquement pour les échantillons de tissus promotionnels.

| Despiece   | Descripción   | Serie 000 | Serie 001 | Serie 002 | Serie 003 | Serie TC | Ancho | Fondo | Alto |
|--|---|-----------|-----------|-----------|-----------|----------|-------|-------|------|
| EXTENSIBLE   | <br>Sofá 215 asiento 80 / <i>Sofa 215 siéje 80</i>                                | 423       | 453       | 476       | 517       | 402      | 215   | 110   | 108  |
|  | <br>Sofá 195 asiento 70 / <i>Sofa 195 siéje 70</i>                                | 423       | 453       | 476       | 517       | 402      | 195   | 110   | 108  |
|  | <br>Sofá 175 asiento 60 / <i>Sofa 175 siéje 60</i>                                | 405       | 435       | 458       | 499       | 385      | 175   | 110   | 108  |
|  | <br>Módulo 187 C/BR asiento 80 / <i>Module 187 C/BR siéje 80</i>                  | 377       | 400       | 419       | 453       | 358      | 187   | 110   | 108  |
|  | <br>Módulo 167 C/BR asiento 70 / <i>Module 167 C/BR siéje 70</i>                  | 377       | 400       | 419       | 453       | 358      | 167   | 110   | 108  |
|  | <br>Módulo 147 C/BR asiento 60 / <i>Module 147 C/BR siéje 60</i>                  | 355       | 378       | 396       | 428       | 337      | 147   | 110   | 108  |
|  | <br>Módulo 160 S/BR asiento 80 / <i>Module 160 S/BR siéje 80</i>                  | 349       | 372       | 391       | 425       | 330      | 160   | 110   | 108  |
|  | <br>Módulo 140 S/BR asiento 70 / <i>Module 140 S/BR siéje 70</i>                  | 349       | 372       | 391       | 425       | 330      | 140   | 110   | 108  |
|  | <br>Módulo 120 S/BR asiento 60 / <i>Module 120 S/BR siéje 60</i>                  | 327       | 350       | 368       | 400       | 309      | 120   | 110   | 108  |
|  | <br>Módulo 147 C/BR asiento 120 / <i>Module 147 C/BR siéje 120</i>                | 322       | 341       | 355       | 380       | 306      | 147   | 110   | 108  |
|  | <br>Módulo 127 C/BR asiento 100 / <i>Module 127 C/BR siéje 100</i>                | 274       | 290       | 302       | 323       | 260      | 127   | 110   | 108  |
|  | <br>Módulo 107 C/BR asiento 80 / <i>Module 107 C/BR siéje 80</i>                  | 236       | 251       | 262       | 282       | 224      | 107   | 110   | 108  |
| <br>Módulo 97 C/BR asiento 70 / <i>Module 97 C/BR siéje 70</i>     | 236   | 251       | 262       | 282       | 224       | 97       | 110   | 108   |      |
| <br>Módulo 87 C/BR asiento 60 / <i>Module 87 C/BR siéje 60</i>     | 222   | 238       | 249       | 268       | 211       | 87       | 110   | 108   |      |
| <br>Módulo 120 S/BR asiento 120 / <i>Module 120 S/BR siéje 120</i> | 280   | 296       | 309       | 330       | 266       | 120      | 110   | 108   |      |
| <br>Módulo 100 S/BR asiento 100 / <i>Module 100 S/BR siéje 100</i> | 238   | 252       | 263       | 281       | 226       | 100      | 110   | 108   |      |
| <br>Módulo 80 S/BR asiento 80 / <i>Module 80 S/BR siéje 80</i>     | 195   | 209       | 219       | 239       | 186       | 80       | 110   | 108   |      |
| <br>Módulo 70 S/BR asiento 70 / <i>Module 70 S/BR siéje 70</i>     | 195   | 209       | 219       | 239       | 186       | 70       | 110   | 108   |      |
| <br>Módulo 60 S/BR asiento 60 / <i>Module 60 S/BR siéje 60</i>     | 183   | 193       | 202       | 216       | 174       | 60       | 110   | 108   |      |
| COMÚN  | <br>Modulo chaiselongue 107 asiento 80<br><i>Module chaiselongue 107 siéje 70</i> | 265       | 282       | 295       | 319       | 252      | 107   | 165   | 108  |
|  | <br>Modulo chaiselongue 97 asiento 70<br><i>Module chaiselongue 97 siéje 70</i>   | 265       | 282       | 295       | 319       | 252      | 97    | 165   | 108  |
|  | <br>Modulo chaiselongue 87 asiento 60<br><i>Module chaiselongue 87 siéje 60</i>   | 252       | 267       | 279       | 301       | 239      | 87    | 165   | 108  |
|  | <br>Rincón 110x110 / <i>Coin 110x110</i>  | 230       | 244       | 255       | 274       | 218      | 110   | 110   | 108  |

### Observaciones:

- Estructura: madera de pino + tablero dm
- Suspensión: bastidor metálico muelle en zig-zag
- Asientos: espuma poliuretano 30kg suave
- Rellenos: fibra hueca siliconada
- Mecanismo: deslizante de arrastre, cabezal abatible
- Desenfundable: respaldos, asientos y brazos
- Elementos de serie: hilo al tono, brazos arcón
- Brazos: brazos arcón 27cm, opción de brazo arcón 20cm
- Cojines decoración:
  - 1 riñonera por módulo con brazo
  - 1 riñonera por chaiselongue/sofás 3pl /sofá 2pl

### Observations:

- Structure: bois de pin + tableau dm
- Suspension: cadre à ressort métallique en zig-zag
- Sieges: mousse de polyuréthane 30kg doux
- Remplissages: fibre creuse siliconée
- Mécanisme: coulisseau traînant, tête rabattable
- Couvercle amovible: dossiers, sièges et bras
- Éléments standard: fil ton sur ton
- Bras: bras de coffre de 27cm, option bras de coffre de 20cm
- Coussins décoration:
  - 1 sac banane par module avec bras
  - 1 sac banane chaise-longue/sofa 3pl /sofa 2pl

### Opciones de patas:



**Opción 01**  
Pata madera rectangular natural 4cm  
Pied en bois rectangulaire naturel 4cm



**Opción 02**  
Pata metal tubo cromo 3,5cm  
Pied en métal tube chromé 3,5cm




Tapizado Blue Salmón y pata madera rectangular wengué 4cm  
Tapissé Blue Salmón et pied en bois rectangulaire wenge 4cm







LARA  
DESLIZANTE







Tapizado Fantasy C/8213 y pata varilla negro 12cm  
Tapissé Fantasy C/8213 et pied de tige noir 12cm

Lara



# Lara

Deslizante



Tapizado Fantasy C/8204 y pata varilla negro 12cm  
Tapissé Fantasy C/8204 et pied de tige noir 12cm





# Lara Deslizante

| Composiciones |  | Descripción   | Serie A | Serie B | Serie C | Serie D | Ancho | Fondo | Alto |
|---------------|--|---|---------|---------|---------|---------|-------|-------|------|
| PROMOCIÓN     |  | Comp. Chaiselongue + 3pl - asiento 80<br><i>Comp. Chaiselongue + 3pl - siège 80</i> | 645     | 684     | 715     | 771     | 295   | 165   | 103  |
|               |  | Comp. Lineal 3 asientos 80<br><i>Comp. Lineal 3 siège 80</i>                        | 623     | 660     | 690     | 742     | 295   | 110   | 103  |
|               |  | Comp. 2 Asientos 120 / <i>Comp. 2 siège 120</i>                                     | 631     | 667     | 695     | 745     | 295   | 110   | 103  |

\*Válido sólo para tejidos de muestrario de promoción / \*Valable uniquement pour les échantillons de tissus promotionnels.

| Despiece   |  | Descripción  | Serie 000 | Serie 001 | Serie 002 | Serie 003 | Serie TC | Ancho | Fondo | Alto |
|------------|--|--|-----------|-----------|-----------|-----------|----------|-------|-------|------|
| EXTENSIBLE |  | Sofá 235 asiento 90 / <i>Sofa 235 siège 90</i>                           | 452       | 483       | 506       | 548       | 430      | 235   | 110   | 103  |
|            |  | Sofá 215 asiento 80 / <i>Sofa 215 siège 80</i>                           | 452       | 483       | 506       | 548       | 430      | 215   | 110   | 103  |
|            |  | Sofá 195 asiento 70 / <i>Sofa 195 siège 70</i>                           | 434       | 465       | 488       | 530       | 412      | 195   | 110   | 103  |
|            |  | Módulo 207 C/BR asiento 90 / <i>Module 207 C/BR siège 90</i>             | 405       | 429       | 448       | 483       | 385      | 207   | 110   | 103  |
|            |  | Módulo 187 C/BR asiento 80 / <i>Module 187 C/BR siège 80</i>             | 405       | 429       | 448       | 483       | 385      | 187   | 110   | 103  |
|            |  | Módulo 167 C/BR asiento 70 / <i>Module 167 C/BR siège 70</i>             | 383       | 406       | 425       | 457       | 364      | 167   | 110   | 103  |
|            |  | Módulo 180 S/BR asiento 90 / <i>Module 180 S/BR siège 90</i>             | 377       | 401       | 420       | 455       | 357      | 180   | 110   | 103  |
|            |  | Módulo 160 S/BR asiento 80 / <i>Module 160 S/BR siège 80</i>             | 377       | 401       | 420       | 455       | 357      | 160   | 110   | 103  |
|            |  | Módulo 140 S/BR asiento 70 / <i>Module 140 S/BR siège 70</i>             | 355       | 378       | 397       | 429       | 336      | 140   | 110   | 103  |
|            |  | Módulo 147 C/BR asiento 120 / <i>Module 147 C/BR siège 120</i>           | 332       | 351       | 366       | 392       | 316      | 147   | 110   | 103  |
|            |  | Módulo 127 C/BR asiento 100 / <i>Module 127 C/BR siège 100</i>           | 282       | 298       | 311       | 333       | 268      | 127   | 110   | 103  |
|            |  | Módulo 117 C/BR asiento 90 / <i>Module 117 C/BR siège 90</i>             | 251       | 266       | 278       | 298       | 239      | 117   | 110   | 103  |
|            | Módulo 107 C/BR asiento 80 / <i>Module 107 C/BR siège 80</i>     | 251  | 266       | 278       | 298       | 239       | 107      | 110   | 103   |      |
|            | Módulo 97 C/BR asiento 70 / <i>Module 97 C/BR siège 70</i>       | 237  | 253       | 264       | 284       | 225       | 97       | 110   | 103   |      |
|            | Módulo 120 S/BR asiento 120 / <i>Module 120 S/BR siège 120</i>   | 289  | 305       | 319       | 340       | 274       | 120      | 110   | 103   |      |
|            | Módulo 100 S/BR asiento 100 / <i>Module 100 S/BR siège 100</i>   | 245  | 259       | 271       | 289       | 233       | 100      | 110   | 103   |      |
|            | Módulo 90 S/BR asiento 90 / <i>Module 90 S/BR siège 90</i>       | 209  | 223       | 234       | 254       | 199       | 90       | 110   | 103   |      |
|            | Módulo 80 S/BR asiento 80 / <i>Module 80 S/BR siège 80</i>       | 209  | 223       | 234       | 254       | 199       | 80       | 110   | 103   |      |
|            | Módulo 70 S/BR asiento 70 / <i>Module 70 S/BR siège 70</i>       | 197  | 207       | 216       | 231       | 187       | 70       | 110   | 103   |      |
|            | Módulo chais. 117 asiento 90 / <i>Module chais. 117 siège 90</i> | 274  | 291       | 304       | 329       | 260       | 117      | 165   | 103   |      |
|            | Módulo chais. 107 asiento 80 / <i>Module chais. 107 siège 70</i> | 274  | 291       | 304       | 329       | 260       | 107      | 165   | 103   |      |
| COMÚN      |  | Módulo chais. 97 asiento 70 / <i>Module chais. 97 siège 70</i>           | 260       | 276       | 288       | 310       | 247      | 97    | 165   | 103  |
|            |  | Rincón 110x110 / <i>Coin 110x110</i>                                     | 235       | 249       | 261       | 280       | 223      | 110   | 110   | 103  |
|            |  | Módulo rincón-terminal 110x200<br><i>Module d'angle terminal 110x200</i> | 349       | 370       | 387       | 418       | 332      | 110   | 200   | 103  |



### Opción de patas:



#### Opción 01

Pata madera escuadra natural 12cm  
Pied carré en bois naturel 12cm



#### Opción 02

Pata madera escuadra wengué 12cm  
Pied carré en bois wengé 12cm

### Observaciones:

- Estructura: madera de pino + tablero dm
- Suspensión: bastidor metálico muelle en zig-zag
- Asientos: espuma poliuretano 30kg suave
- Rellenos: fibra hueca siliconada
- Mecanismo: deslizante de arrastre
- Desenfundable: respaldos, asientos y brazos
- Elementos de serie: hilo al tono, 1 cabezal por asiento
- Brazos: brazos 27cm
- Cojines decoración:
  - 1 cojín (c40) por brazo y 1 cabezal (cab2) por asiento
  - 1 cojín (c40) por chaiselongue/rincón terminal
  - 1 cabezal (cab2) por chaiselongue/rincón/rincón terminal
  - Opción cojín riñonera: 8 puntos por riñonera

### Observations:

- Structure: bois de pin + tableau dm
- Suspension: cadre à ressort métallique en zig-zag
- Sieges: mousse de polyuréthane 30kg doux
- Remplissages: fibre creuse siliconée
- Mécanisme: coulisseau traînant
- Couvercle amovible: dossiers, sièges et bras
- Éléments standard: fil ton sur ton
- Bras: bras 27cm
- Coussins décoration:
  - 1 coussin (c40) par accoudoir et 1 appui-tête (cab2) par siège
  - 1 coussin (c40) par chaise longue/coin terminal
  - 1 appui-tête (cab2) par chaise longue/angle/coin terminal
  - Opción sac banane: 8 points per sac banane.

### deslizante de arrastre

Sistema de apertura manual, completamente apoyado en el suelo lo que asegura su estabilidad y fiabilidad. Sistema pensado tanto para modelos de pata alta como de pata baja y en cualquier caso con las patas ocultas.

### drag slider

Système d'ouverture manuelle, entièrement posé sur le sol, qui garantit stabilité et fiabilité. Système conçu pour les modèles à pieds hauts et bas et, dans tous les cas, à pieds cachés.





**MADISON**  
DESLIZANTE





# Maddison



Tapizado Toscana C-10 y pata madera escuadra con rueda wengué 10,3cm  
Tapissé Toscana C-10 et pied carré en bois avec roue wenge 10,3cm



# Madison

Deslizante / Respaldo reclinable / Brazo arcón



Tapizado Toscana C-5 y pata madera escuadra con rueda wengué 12cm  
Tapissé Toscana C-5 et pied carré en bois avec roue wenge 12cm





# Madison

Deslizante / Respaldo reclinable / Brazo arcón

| Composiciones |  | Descripción  | Serie A    | Serie B    | Serie C    | Serie D    | Ancho      | Fondo | Alto   |
|---------------|--|--|------------|------------|------------|------------|------------|-------|--------|
| PROMOCIÓN     |  | Comp. Chaiselongue + 3pl - asiento 80<br><i>Comp. Chaiselongue + 3pl - siège 80</i>                | 656        | 694        | 724        | 779        | 295        | 165   | 82-100 |
|               |  | Comp. Lineal 3 asientos 80 / <i>Comp. Lineal 3 siège 80</i>  | 658        | 694        | 723        | 774        | 295        | 110   | 82-100 |
|               |  | Comp. 2 Asientos 120 / <i>Comp. 2 siège 120</i><br>Comp. 2 Asientos 100 / <i>Comp. 2 siège 100</i> | 665<br>578 | 701<br>607 | 728<br>632 | 777<br>673 | 295<br>255 | 110   | 82-100 |

\*Válido sólo para tejidos de muestrario de promoción / \*Valable uniquement pour les échantillons de tissus promotionnels.

| Despiece   |  | Descripción  | Serie 000 | Serie 001 | Serie 002 | Serie 003 | Serie TC | Ancho | Fondo  | Alto   |
|--|--|--|-----------|-----------|-----------|-----------|----------|-------|--------|--------|
| EXTENSIBLE   |  | Sofá 235 asiento 90 / <i>Sofa 232 siège 90</i>                   | 493       | 523       | 546       | 587       | 468      | 235   | 110    | 82-100 |
|  |  | Sofá 215 asiento 80 / <i>Sofa 212 siège 80</i>                   | 493       | 523       | 546       | 587       | 468      | 215   | 110    | 82-100 |
|  |  | Sofá 195 asiento 70 / <i>Sofa 192 siège 70</i>                   | 475       | 505       | 528       | 569       | 451      | 195   | 110    | 82-100 |
|  |  | Módulo 207 C/BR asiento 90 / <i>Module 206 C/BR siège 90</i>     | 422       | 445       | 464       | 498       | 401      | 207   | 110    | 82-100 |
|  |  | Módulo 187 C/BR asiento 80 / <i>Module 186 C/BR siège 80</i>     | 422       | 445       | 464       | 498       | 401      | 187   | 110    | 82-100 |
|  |  | Módulo 167 C/BR asiento 70 / <i>Module 166 C/BR siège 70</i>     | 400       | 423       | 441       | 473       | 380      | 167   | 110    | 82-100 |
|  |  | Módulo 180 S/BR asiento 90 / <i>Module 180 S/BR siège 90</i>     | 374       | 397       | 416       | 450       | 353      | 180   | 110    | 82-100 |
|  |  | Módulo 160 S/BR asiento 80 / <i>Module 160 S/BR siège 80</i>     | 374       | 397       | 416       | 450       | 353      | 160   | 110    | 82-100 |
|  |  | Módulo 140 S/BR asiento 70 / <i>Module 140 S/BR siège 70</i>     | 352       | 375       | 393       | 425       | 332      | 140   | 110    | 82-100 |
|  |  | Módulo 147 C/BR asiento 120 / <i>Module 146 C/BR siège 120</i>   | 350       | 369       | 383       | 409       | 333      | 147   | 110    | 82-100 |
|  |  | Módulo 127 C/BR asiento 100 / <i>Module 126 C/BR siège 100</i>   | 298       | 313       | 326       | 347       | 283      | 127   | 110    | 82-100 |
|  |  | Módulo 117 C/BR asiento 90 / <i>Module 116 C/BR siège 90</i>     | 271       | 286       | 297       | 317       | 257      | 117   | 110    | 82-100 |
| Módulo 107 C/BR asiento 80 / <i>Module 106 C/BR siège 80</i> |  | 271  | 286       | 297       | 317       | 257       | 107      | 110   | 82-100 |        |
| Módulo 97 C/BR asiento 70 / <i>Module 96 C/BR siège 70</i>   |  | 257  | 273       | 284       | 303       | 244       | 97       | 110   | 82-100 |        |
|  | Módulo 120 S/BR asiento 120 / <i>Module 120 S/BR siège 120</i>           | 283  | 299       | 312       | 333       | 269       | 120      | 110   | 82-100 |        |
|  | Módulo 100 S/BR asiento 100 / <i>Module 100 S/BR siège 100</i>           | 240  | 254       | 265       | 283       | 228       | 100      | 110   | 82-100 |        |
|  | Módulo 90 S/BR asiento 90 / <i>Module 90 S/BR siège 90</i>               | 205  | 219       | 229       | 249       | 195       | 90       | 110   | 82-100 |        |
|  | Módulo 80 S/BR asiento 80 / <i>Module 80 S/BR siège 80</i>               | 205  | 219       | 229       | 249       | 195       | 80       | 110   | 82-100 |        |
|  | Módulo 70 S/BR asiento 70 / <i>Module 70 S/BR siège 70</i>               | 193  | 203       | 212       | 226       | 184       | 70       | 110   | 82-100 |        |
| COMÚN  |  | Módulo chais. 117 asiento 90 / <i>Module chais. 116 siège 90</i> | 268       | 285       | 298       | 322       | 255      | 117   | 165    | 82-100 |
|  |  | Módulo chais. 107 asiento 80 / <i>Module chais. 106 siège 70</i> | 268       | 285       | 298       | 322       | 255      | 107   | 165    | 82-100 |
|  |  | Módulo chais. 97 asiento 70 / <i>Module chais. 96 siège 70</i>   | 255       | 270       | 282       | 304       | 242      | 97    | 165    | 82-100 |
|  | Rincón 110x110 / <i>Coin 110x110</i>                                     | 230  | 244       | 255       | 274       | 218       | 110      | 110   | 82-100 |        |
|  | Módulo rincón-terminal 110x200<br><i>Module d'angle terminal 110x200</i> | 342  | 362       | 379       | 409       | 325       | 110      | 200   | 82-100 |        |



### Opción de patas:



#### Opción 01

Pata madera escuadra con rueda wengué 12cm  
Pied carré en bois avec roue wenge 12cm

### Observaciones:

- Estructura: madera de pino + tablero dm
- Suspensión: bastidor metálico muelle en zig-zag
- Asientos: espuma poliuretano 30kg suave
- Rellenos: fibra hueca siliconada/espuma poliuretano 20kg súper-suave
- Mecanismo: deslizante de arrastre, cabezal italiano multiposicional, brazo deslizante
- Desenfundable: respaldos, asientos y brazos
- Elementos de serie: hilo al tono, brazos arcón
- Brazos: brazos arcón 27cm, opción de brazo arcón 20cm
- Cojines decoración:
  - 1 riñonera por módulo con brazo
  - 1 riñonera por rincón terminal/chaiselongue/sofás 3pl /sofá 2pl

### Observations:

- Structure: bois de pin + tableau dm
- Suspension: cadre à ressort métallique en zig-zag
- Sieges: mousse de polyuréthane 30kg doux
- Remplissages: fibre creuse siliconée/mousse de polyuréthane 20 kg super douce
- Mécanisme: coulisseau traînant, tête italienne multipositionnelle, bras coulissant
- Couvercle amovible: dossiers, sièges et bras
- Éléments standard: fil ton sur ton
- Bras: bras de coffre de 27cm, option bras de coffre de 20cm
- Coussins décoration:
  - 1 sac banane par module avec bras
  - 1 sac banane par coin terminal /chaise-longue/sofa 3pl /sofa 2pl

### deslizante de arrastre

Sistema de apertura manual, completamente apoyado en el suelo lo que asegura su estabilidad y fiabilidad. Sistema pensado tanto para modelos de pata alta como de pata baja y en cualquier caso con las patas ocultas.

### drag slider

Système d'ouverture manuelle, entièrement posé sur le sol, qui garantit stabilité et fiabilité. Système conçu pour les modèles à pieds hauts et bas et, dans tous les cas, à pieds cachés.

### brazo deslizante

Brazo con sistema deslizante oculto que permite la posibilidad de desplazar el brazo a la par que el asiento y convertirlo en una cama. Mecanismo sin cortes laterales ni frontales con el objetivo de mejorar su estética y con una rueda de plástico para favorecer su desplazamiento en cualquier tipo de superficie.

### bras coulissant

Bras avec système coulissant caché qui permet de déplacer le bras avec le siège et de le transformer en lit. Mécanisme sans découpe latérale ou frontale afin d'améliorer son esthétique et avec une roue en plastique pour faciliter son déplacement sur tout type de surface.

### cabezal reclinable multiposicional

Cabezal reclinable con diferentes posiciones para aportar la mayor comodidad posible sin sacrificar la estética de su sofá.

### appui-tête inclinable multipositions

Appui-tête inclinable avec différentes positions pour offrir le plus grand confort possible sans sacrifier l'esthétique de votre canapé.





**MAR**  
**DESLIZANTE**





**brazo deslizable**

Bras con sistema deslizable oculto que permite la posibilidad de desplazar el brazo a la par que el asiento y convertirlo en una cama. Mecanismo sin cortes laterales ni frontales con el objetivo de mejorar su estética y con una rueda de plástico para favorecer su desplazamiento en cualquier tipo de superficie.

**bras coulissant**

Bras avec système coulissant caché qui permet de déplacer le bras avec le siège et de le transformer en lit. Mécanisme sans découpe latérale ou frontale afin d'améliorer son esthétique et avec une roue en plastique pour faciliter son déplacement sur tout type de surface.

**deslizable de arrastre**

Sistema de apertura manual, completamente apoyado en el suelo lo que asegura su estabilidad y fiabilidad. Sistema pensado tanto para modelos de pata alta como de pata baja y en cualquier caso con las patas ocultas.

**drag slider**

Système d'ouverture manuelle, entièrement posé sur le sol, qui garantit stabilité et fiabilité. Système conçu pour les modèles à pieds hauts et bas et, dans tous les cas, à pieds cachés.



Tapizado Blue Moka y pata madera rectangular con rueda wengué 4cm  
Tapissé Blue Moka et pied rectangulaire en bois avec roue wengué 4cm



# Mar

Deslizante / Respaldo reclinable / Brazo arcón



| Composiciones | Descripción  | Serie A    | Serie B    | Serie C    | Serie D    | Ancho      | Fondo | Alto |
|---------------|--|------------|------------|------------|------------|------------|-------|------|
| PROMOCIÓN     | Comp. Chaiselongue + 3pl - asiento 80<br><i>Comp. Chaiselongue + 3pl - siéje 80</i>              | 634        | 672        | 702        | 757        | 295        | 165   | 108  |
|               | Comp. Lineal 3 asiento 80 / <i>Comp. Lineal 3 siéje 80</i>                                       | 633        | 669        | 698        | 750        | 295        | 110   | 108  |
|               | Comp. 2 Asiento 120 / <i>Comp. 2 siéje 120</i><br>Comp. 2 Asiento 100 / <i>Comp. 2 siéje 100</i> | 652<br>567 | 688<br>597 | 714<br>620 | 761<br>663 | 295<br>255 | 110   | 108  |

\*Válido sólo para tejidos de muestrario de promoción / \*Valable uniquement pour les échantillons de tissus promotionnels.

| Despiece   | Descripción  | Serie 000 | Serie 001 | Serie 002 | Serie 003 | Serie TC | Ancho | Fondo | Alto |
|------------|--|-----------|-----------|-----------|-----------|----------|-------|-------|------|
| EXTENSIBLE | Sofá 215 asiento 80 / <i>Sofa 215 siéje 80</i>                   | 473       | 503       | 526       | 567       | 449      | 215   | 110   | 108  |
|            | Sofá 195 asiento 70 / <i>Sofa 195 siéje 70</i>                   | 473       | 503       | 526       | 567       | 449      | 195   | 110   | 108  |
|            | Sofá 175 asiento 60 / <i>Sofa 175 siéje 60</i>                   | 455       | 485       | 508       | 549       | 432      | 175   | 110   | 108  |
| EXTENSIBLE | Módulo 187 C/BR asiento 80 / <i>Module 187 C/BR siéje 80</i>     | 402       | 425       | 444       | 478       | 382      | 187   | 110   | 108  |
|            | Módulo 167 C/BR asiento 70 / <i>Module 167 C/BR siéje 70</i>     | 402       | 425       | 444       | 478       | 382      | 167   | 110   | 108  |
|            | Módulo 147 C/BR asiento 70 / <i>Module 147 C/BR siéje 70</i>     | 380       | 403       | 421       | 453       | 361      | 147   | 110   | 108  |
| EXTENSIBLE | Módulo 160 S/BR asiento 80 / <i>Module 160 S/BR siéje 80</i>     | 354       | 377       | 396       | 430       | 334      | 160   | 110   | 108  |
|            | Módulo 140 S/BR asiento 70 / <i>Module 140 S/BR siéje 70</i>     | 354       | 377       | 396       | 430       | 334      | 140   | 110   | 108  |
|            | Módulo 120 S/BR asiento 60 / <i>Module 120 S/BR siéje 60</i>     | 332       | 355       | 373       | 405       | 313      | 120   | 110   | 108  |
| EXTENSIBLE | Módulo 147 C/BR asiento 120 / <i>Module 147 C/BR siéje 120</i>   | 347       | 366       | 380       | 405       | 330      | 147   | 110   | 108  |
|            | Módulo 127 C/BR asiento 100 / <i>Module 127 C/BR siéje 100</i>   | 295       | 311       | 323       | 345       | 280      | 127   | 110   | 108  |
|            | Módulo 107 C/BR asiento 80 / <i>Module 107 C/BR siéje 80</i>     | 261       | 276       | 287       | 307       | 248      | 107   | 110   | 108  |
|            | Módulo 97 C/BR asiento 70 / <i>Module 97 C/BR siéje 70</i>       | 261       | 276       | 287       | 307       | 248      | 97    | 110   | 108  |
|            | Módulo 87 C/BR asiento 60 / <i>Module 87 C/BR siéje 60</i>       | 247       | 263       | 274       | 293       | 235      | 87    | 110   | 108  |
| EXTENSIBLE | Módulo 120 S/BR asiento 120 / <i>Module 120 S/BR siéje 120</i>   | 280       | 296       | 309       | 330       | 266      | 120   | 110   | 108  |
|            | Módulo 100 S/BR asiento 100 / <i>Module 100 S/BR siéje 100</i>   | 238       | 252       | 263       | 281       | 226      | 100   | 110   | 108  |
|            | Módulo 80 S/BR asiento 80 / <i>Module 80 S/BR siéje 80</i>       | 190       | 204       | 214       | 234       | 181      | 80    | 110   | 108  |
|            | Módulo 70 S/BR asiento 70 / <i>Module 80 S/BR siéje 70</i>       | 190       | 204       | 214       | 234       | 181      | 70    | 110   | 108  |
|            | Módulo 60 S/BR asiento 60 / <i>Module 60 S/BR siéje 60</i>       | 178       | 188       | 197       | 211       | 169      | 60    | 110   | 108  |
| COMÚN      | Módulo chais. 107 asiento 80 / <i>Module chais. 107 siéje 80</i> | 265       | 282       | 295       | 319       | 252      | 107   | 165   | 108  |
|            | Módulo chais. 97 asiento 70 / <i>Module chais. 97 siéje 70</i>   | 265       | 282       | 295       | 319       | 252      | 97    | 165   | 108  |
|            | Módulo chais. 87 asiento 60 / <i>Module chais. 87 siéje 60</i>   | 252       | 267       | 279       | 301       | 239      | 87    | 165   | 108  |
| COMÚN      | Rincón 110x110 / <i>Coin 110x110</i>                             | 230       | 244       | 255       | 274       | 218      | 110   | 110   | 108  |

### Observaciones:

- Estructura: madera de pino + tablero dm
- Suspensión: bastidor metálico muelle en zig-zag
- Asientos: espuma poliuretano 30kg suave
- Rellenos: fibra hueca siliconada
- Mecanismo: deslizante de arrastre, cabezal abatible, brazo deslizante
- Desenfundable: respaldos, asientos y brazos
- Elementos de serie: hilo al tono, brazos arcón
- Brazos: brazos arcón 27cm, opción de brazo arcón 20cm
- Cojines decoración:
  - 1 riñonera por módulo con brazo
  - 1 riñonera por chaiselongue/sofás 3pl /sofá 2pl

### Observations:

- Structure: bois de pin + tableau dm
- Suspension: cadre à ressort métallique en zig-zag
- Sieges: mousse de polyuréthane 30kg doux
- Remplissages: fibre creuse siliconée
- Mécanisme: coulisseau traînant, tête rabattable, bras coulissant
- Couvertcle amovible: dossiers, sièges et bras
- Éléments standard: fil ton sur ton
- Bras: bras de coffre de 27cm, option bras de coffre de 20cm
- Coussins décoration:
  - 1 sac banane par module avec bras
  - 1 sac banane chaise-longue/sofa 3pl /sofa 2pl

### Opciones de patas:



#### Opción 01

Pata madera rectangular con rueda natural 4cm  
Pied rectangulaire en bois avec roue naturelle 4cm



Tapizado Blue azul cielo y pata madera rectangular con rueda wengué 4cm  
Tapissé Blue azul cielo et pied rectangulaire en bois avec roue wengué 4cm







**MELINA**  
DESLIZANTE





Tapizado Greta C/03 lino y pata metal cromo 13,5 cm  
 Tapissé Greta C/03 lino et pied en métal chromé 13,5cm

# Melina

Cabecal Abatible / Brazo Arcón / Deslizante



Tapizado Greta C/19 Azafata y pata metal cromo 13,5 cm  
 Tapissé Greta C/19 Azafata et pied en métal chromé 13,5cm



### brazo arcón

Situado en el brazo del sofá encontraremos un espacio de almacenaje totalmente oculto con una gran capacidad.

### archon arm

Sur l'accoudoir du canapé se trouve un espace de rangement entièrement dissimulé et de grande capacité.



# Melina

Cabezal Abatible / Brazo Arcón / Deslizante



| Composiciones | Descripción | Serie A  | Serie B    | Serie C    | Serie D    | Ancho      | Fondo      | Alto       |                  |
|---------------|-------------|--|------------|------------|------------|------------|------------|------------|------------------|
| PROMOCIÓN     |             | Comp. Chaiselongue + 3pl - asiento 80<br><i>Comp. Chaiselongue + 3pl - siège 80</i>                                      | 597        | 635        | 665        | 720        | 295        | 165        | 80-105           |
|               |             | Comp. Rincón terminal 1 pieza + 3pl - asiento 80<br><i>Comp. d'angle terminal 1 pieza + 3pl - siège 80</i>               | 672        | 713        | 747        | 808        | 297        | 200        | 80-105           |
|               |             | Comp. Lineal 3 asiento 80 / <i>Comp. Lineal 3 siège 80</i><br>Comp. Lineal 3 asiento 70 / <i>Comp. Lineal 3 siège 70</i> | 565<br>565 | 601<br>601 | 630<br>630 | 681<br>681 | 295<br>265 | 110<br>110 | 80-105<br>80-105 |

\*Válido sólo para tejidos de muestrario de promoción / \*Valable uniquement pour les échantillons de tissus promotionnels.

| Despiece   | Descripción | Serie 000  | Serie 001  | Serie 002 | Serie 003 | Serie TC | Ancho | Fondo | Alto |        |        |
|------------|-------------|--|--|-----------|-----------|----------|-------|-------|------|--------|--------|
| EXTENSIBLE |             | Sofá 215 asiento 80 / <i>Sofa 215 siège 80</i>                           | 411  | 441       | 464       | 505      | 390   | 215   | 106  | 80-105 |        |
|            |             | Sofá 195 asiento 70 / <i>Sofa 195 siège 70</i>                           | 411  | 441       | 464       | 505      | 390   | 195   | 106  | 80-105 |        |
|            |             | Sofá 175 asiento 60 / <i>Sofa 175 siège 60</i>                           | 393  | 423       | 446       | 487      | 373   | 175   | 106  | 80-105 |        |
|            |             | Módulo 187 C/BR asiento 80 / <i>Module 187 C/BR siège 80</i>             | 365  | 388       | 407       | 441      | 347   | 187   | 106  | 80-105 |        |
|            |             | Módulo 167 C/BR asiento 70 / <i>Module 167 C/BR siège 70</i>             | 365  | 388       | 407       | 441      | 347   | 167   | 106  | 80-105 |        |
|            |             | Módulo 147 C/BR asiento 70 / <i>Module 147 C/BR siège 70</i>             | 343  | 366       | 384       | 416      | 326   | 147   | 106  | 80-105 |        |
|            |             | Módulo 160 S/BR asiento 80 / <i>Module 160 S/BR siège 80</i>             | 337  | 360       | 379       | 413      | 319   | 160   | 106  | 80-105 |        |
|            |             | Módulo 140 S/BR asiento 70 / <i>Module 140 S/BR siège 70</i>             | 337  | 360       | 379       | 413      | 319   | 140   | 106  | 80-105 |        |
|            |             | Módulo 120 S/BR asiento 60 / <i>Module 120 S/BR siège 60</i>             | 315  | 338       | 356       | 388      | 298   | 120   | 106  | 80-105 |        |
|            |             | Módulo 107 C/BR asiento 80 / <i>Module 107 C/BR siège 80</i>             | 230  | 245       | 256       | 276      | 219   | 107   | 106  | 80-105 |        |
|            |             | Módulo 97 C/BR asiento 70 / <i>Module 97 C/BR siège 70</i>               | 230  | 245       | 256       | 276      | 219   | 97    | 106  | 80-105 |        |
|            |             | Módulo 87 C/BR asiento 60 / <i>Module 87 C/BR siège 60</i>               | 216  | 232       | 243       | 262      | 205   | 87    | 106  | 80-105 |        |
|            |             | Módulo 80 S/BR asiento 80 / <i>Module 80 S/BR siège 80</i>               | 189  | 203       | 213       | 233      | 180   | 80    | 106  | 80-105 |        |
|            |             | Módulo 70 S/BR asiento 70 / <i>Module 70 S/BR siège 70</i>               | 189  | 203       | 213       | 233      | 180   | 70    | 106  | 80-105 |        |
|            |             | Módulo 60 S/BR asiento 60 / <i>Module 60 S/BR siège 60</i>               | 177  | 187       | 196       | 210      | 168   | 60    | 106  | 80-105 |        |
|            | COMÚN       |  | Módulo chais. 107 asiento 80 / <i>Module chais. 107 siège 80</i> | 263       | 280       | 293      | 317   | 250   | 107  | 106    | 80-105 |
|            |             |  | Módulo chais. 97 asiento 70 / <i>Module chais. 97 siège 70</i>   | 263       | 280       | 293      | 317   | 250   | 97   | 106    | 80-105 |
|            |             |  | Módulo chais. 87 asiento 60 / <i>Module chais. 87 siège 60</i>   | 250       | 265       | 277      | 299   | 238   | 87   | 106    | 80-105 |
|            |             | Rincón 110x110 / <i>Coin 110x110</i>                                     | 225  | 239       | 250       | 269      | 214   | 110   | 110  | 80-105 |        |
|            |             | Módulo Rincón terminal 110x200<br><i>Module d'angle terminal 110x200</i> | 342  | 362       | 379       | 409      | 325   | 110   | 200  | 80-105 |        |

### Observaciones:

- Estructura: madera de pino + tablero dm
- Suspensión: bastidor metálico muelle en zig-zag
- Asientos: espuma poliuretano 30kg suave
- Rellenos: fibra hueca siliconada/espuma poliuretano 20kg súper-suave
- Mecanismo: bandeja deslizante multiposición
- Desenfundable: respaldos, asientos y brazos
- Elementos de serie: hilo al tono
- Brazos: brazos arcón 27cm, opción de brazo arcón 20cm
- Cojines decoración: 2 riñoneras por chaiselongue/rincón/rincón terminal

### Observations:

- Structure: bois de pin + tableau dm
- Suspension: cadre à ressort métallique en zig-zag
- Sieges: mousse de polyuréthane 30kg doux
- Remplissages: fibre creuse siliconée/mousse de polyuréthane 20 kg super douce
- Mécanisme: plateau coulissant multipositions, tête italienne multipositionnelle
- Couvercle amovible: dossiers, sièges et bras
- Éléments standard: fil ton sur ton
- Bras: bras de coffre de 27cm, option bras de coffre de 20cm
- Coussins décoration: 2 sac bananes par chaise longue/coin/coin terminal

### Opciones de patas:



**Opción 01**  
Pata metal negra 13,5cm  
Pied en métal noir 13,5cm



**Opción 02**  
Pata madera escuadra natural 13cm  
Pied carré en bois naturel 13cm



**Opción 03**  
Pata madera escuadra wengué 13cm  
Pied carré en bois wengé 13cm





**MIRIAM**  
DESILIZANTE







# Miriam

Tapizado Mystic C/161 y pata metal negra 12cm  
Tapisé Mystic C/161 et pied en métal noir 12cm



# Miriam

Deslizante / Respaldo reclinable / Brazo arcón



Tapizado Mystic C/18 y pata metal negra 12cm  
Tapissé Mystic C/18 et pied en métal noir 12cm





# Miriam

Deslizante / Respaldo reclinable / Brazo arcón

| Composiciones | Descripción  | Serie A | Serie B | Serie C | Serie D | Ancho | Fondo | Alto   |
|---------------|--|---------|---------|---------|---------|-------|-------|--------|
| PROMOCIÓN     | Comp. Chaiselongue + 3pl - asiento 80<br><i>Comp. Chaiselongue + 3pl - siège 80</i>            | 632     | 670     | 700     | 755     | 295   | 165   | 82-100 |
|               | Comp. Lineal 3 asientos 80 / <i>Comp. Lineal 3 siège 80</i>                                    | 611     | 647     | 675     | 727     | 295   | 110   | 82-100 |
|               | Comp. Rincón terminal 1 pieza - asiento 80<br><i>Comp. d'angle terminal 1 pieza - siège 80</i> | 695     | 735     | 769     | 829     | 297   | 200   | 82-100 |
|               | Comp. 2 Asientos 120<br><i>Comp. 2 siège 120</i>   | 618     | 654     | 680     | 730     | 295   | 110   | 82-100 |

\*Válido sólo para tejidos de muestrario de promoción / \*Valable uniquement pour les échantillons de tissus promotionnels.

| Despiece   | Descripción  | Serie 000  | Serie 001 | Serie 002 | Serie 003 | Serie TC | Ancho | Fondo | Alto   |        |
|--|--|--|-----------|-----------|-----------|----------|-------|-------|--------|--------|
| EXTENSIBLE   |  | Sofá 235 asiento 90 / <i>Sofa 235 siège 90</i>                           | 443       | 473       | 496       | 537      | 421   | 235   | 110    | 82-100 |
|  |  | Sofá 215 asiento 80 / <i>Sofa 215 siège 80</i>                           | 443       | 473       | 496       | 537      | 421   | 215   | 110    | 82-100 |
|  |  | Sofá 195 asiento 70 / <i>Sofa 195 siège 70</i>                           | 425       | 455       | 478       | 519      | 404   | 195   | 110    | 82-100 |
|  |  | Módulo 207 C/BR asiento 90 / <i>Module 207 C/BR siège 90</i>             | 397       | 420       | 439       | 473      | 377   | 207   | 110    | 82-100 |
|  |  | Módulo 187 C/BR asiento 80 / <i>Module 187 C/BR siège 80</i>             | 397       | 420       | 439       | 473      | 377   | 187   | 110    | 82-100 |
|  |  | Módulo 167 C/BR asiento 70 / <i>Module 167 C/BR siège 70</i>             | 375       | 398       | 416       | 448      | 356   | 167   | 110    | 82-100 |
|  |  | Módulo 180 S/BR asiento 90 / <i>Module 180 S/BR siège 90</i>             | 369       | 392       | 411       | 445      | 349   | 180   | 110    | 82-100 |
|  |  | Módulo 160 S/BR asiento 80 / <i>Module 160 S/BR siège 80</i>             | 369       | 392       | 411       | 445      | 349   | 160   | 110    | 82-100 |
|  |  | Módulo 140 S/BR asiento 70 / <i>Module 140 S/BR siège 70</i>             | 347       | 370       | 388       | 420      | 328   | 140   | 110    | 82-100 |
|  |  | Módulo 147 C/BR asiento 120 / <i>Module 147 C/BR siège 120</i>           | 325       | 344       | 358       | 384      | 309   | 147   | 110    | 82-100 |
|  |  | Módulo 127 C/BR asiento 100 / <i>Module 127 C/BR siège 100</i>           | 277       | 292       | 304       | 326      | 263   | 127   | 110    | 82-100 |
|  |  | Módulo 117 C/BR asiento 90 / <i>Module 117 C/BR siège 90</i>             | 246       | 261       | 272       | 292      | 234   | 117   | 110    | 82-100 |
| Módulo 107 C/BR asiento 80 / <i>Module 107 C/BR siège 80</i>   |  | 246  | 261       | 272       | 292       | 234      | 107   | 110   | 82-100 |        |
| Módulo 97 C/BR asiento 70 / <i>Module 97 C/BR siège 70</i>     |  | 232  | 248       | 259       | 278       | 220      | 97    | 110   | 82-100 |        |
|  | Módulo 120 S/BR asiento 120 / <i>Module 120 S/BR siège 120</i> | 283  | 299       | 312       | 333       | 269      | 120   | 110   | 82-100 |        |
|  | Módulo 100 S/BR asiento 100 / <i>Module 100 S/BR siège 100</i> | 240  | 254       | 265       | 283       | 228      | 100   | 110   | 82-100 |        |
|  | Módulo 90 S/BR asiento 90 / <i>Module 90 S/BR siège 90</i>     | 205  | 219       | 229       | 249       | 195      | 90    | 110   | 82-100 |        |
|  | Módulo 80 S/BR asiento 80 / <i>Module 80 S/BR siège 80</i>     | 205  | 219       | 229       | 249       | 195      | 80    | 110   | 82-100 |        |
|  | Módulo 70 S/BR asiento 70 / <i>Module 70 S/BR siège 70</i>     | 193  | 203       | 212       | 226       | 184      | 70    | 110   | 82-100 |        |
|  |  | Módulo chais. 117 asiento 90 / <i>Module chais. 117 siège 90</i>         | 268       | 285       | 298       | 322      | 255   | 117   | 165    | 82-100 |
|  |  | Módulo chais. 107 asiento 80 / <i>Module chais. 107 siège 70</i>         | 268       | 285       | 298       | 322      | 255   | 107   | 165    | 82-100 |
| Módulo chais. 97 asiento 70 / <i>Module chais. 97 siège 70</i> |  | 255  | 270       | 282       | 304       | 242      | 97    | 165   | 82-100 |        |
| COMÚN  |  | Rincón 110x110 / <i>Coin 110x110</i>                                     | 230       | 244       | 255       | 274      | 218   | 110   | 110    | 82-100 |
|  |  | Módulo rincón-terminal 110x200<br><i>Module d'angle terminal 110x200</i> | 342       | 362       | 379       | 409      | 325   | 110   | 200    | 82-100 |



### Opciones de patas:



**Opción 01**  
Pata metal cromo 12cm  
Pied en métal chromé 12cm



**Opción 02**  
Pata madera escuadra natural 12cm  
Pied carré en bois naturel 12cm



**Opción 03**  
Pata madera escuadra wengué 12cm  
Pied carré en bois wengé 12cm

### Observaciones:

- Estructura: madera de pino + tablero dm
- Suspensión: bastidor metálico muelle en zig-zag
- Asientos: espuma poliuretano 30kg suave
- Rellenos: fibra hueca siliconada/espuma poliuretano 20kg súper-suave
- Mecanismo: deslizante de arrastre, cabezal italiano multiposicional
- Desenfundable: respaldos, asientos y brazos
- Elementos de serie: hilo al tono, brazos arcón
- Brazos: brazos arcón 27cm, opción de brazo arcón 20cm
- Cojines decoración:
  - 1 riñonera por módulo con brazo
  - 1 riñonera por rincón terminal/chaiselongue/sofás 3pl /sofá 2pl

### Observations:

- Structure: bois de pin + tableau dm
- Suspension: cadre à ressort métallique en zig-zag
- Sieges: mousse de polyuréthane 30kg doux
- Remplissages: fibre creuse siliconée/mousse de polyuréthane 20 kg super douce
- Mécanisme: coulisseau traînant, tête italienne multipositionnelle
- Couvercle amovible: dossiers, sièges et bras
- Éléments standard: fil ton sur ton
- Bras: bras de coffre de 27cm, option bras de coffre de 20cm
- Coussins décoration:
  - 1 sac banane par module avec bras
  - 1 sac banane par coin terminal /chaise-longue/sofa 3pl /sofa 2pl

### brazo arcón

Situado en el brazo del sofá encontraremos un espacio de almacenaje totalmente oculto con una gran capacidad.

### archon arm

Sur l'accoudoir du canapé se trouve un espace de rangement entièrement dissimulé et de grande capacité.

### deslizante de arrastre

Sistema de apertura manual, completamente apoyado en el suelo lo que asegura su estabilidad y fiabilidad. Sistema pensado tanto para modelos de pata alta como de pata baja y en cualquier caso con las patas ocultas.

### drag slider

Système d'ouverture manuelle, entièrement posé sur le sol, qui garantit stabilité et fiabilité. Système conçu pour les modèles à pieds hauts et bas et, dans tous les cas, à pieds cachés.

### cabezal reclinable multiposicional

Cabezal reclinable con diferentes posiciones para aportar la mayor comodidad posible sin sacrificar la estética de su sofá.

### appui-tête inclinable multipositions

Appui-tête inclinable avec différentes positions pour offrir le plus grand confort possible sans sacrifier l'esthétique de votre canapé.





**SELENA**  
**DESLIZANTE**







**brazo deslizante**

Brazo con sistema deslizante oculto que permite la posibilidad de desplazar el brazo a la par que el asiento y convertirlo en una cama. Mecanismo sin cortes laterales ni frontales con el objetivo de mejorar su estética y con una rueda de plástico para favorecer su desplazamiento en cualquier tipo de superficie.

**bras coulissant**

Bras avec système coulissant caché qui permet de déplacer le bras avec le siège et de le transformer en lit. Mécanisme sans découpe latérale ou frontale afin d'améliorer son esthétique et avec une roue en plastique pour faciliter son déplacement sur tout type de surface.

**deslizante de arrastre**

Sistema de apertura manual, completamente apoyado en el suelo lo que asegura su estabilidad y fiabilidad. Sistema pensado tanto para modelos de pata alta como de pata baja y en cualquier caso con las patas ocultas.

**drag slider**

Système d'ouverture manuelle, entièrement posé sur le sol, qui garantit stabilité et fiabilité. Système conçu pour les modèles à pieds hauts et bas et, dans tous les cas, à pieds cachés.

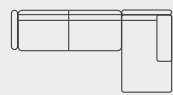




Tapizado Antonella C/02 y pata madera escuadra con rueda wengué 12cm  
 Tapissé Antonella C/02 et pied-carré en bois avec roue wenge 12cm








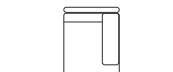
seleña



# Selena Deslizante

| Composiciones | Descripción  | Serie A    | Serie B    | Serie C    | Serie D    | Ancho      | Fondo      | Alto       |
|---------------|--|------------|------------|------------|------------|------------|------------|------------|
| PROMOCIÓN     |  Comp. Chaiselongue + 3pl - asiento 80<br><i>Comp. Chaiselongue + 3pl - siège 80</i>                | 656        | 694        | 724        | 779        | 295        | 165        | 108        |
|               |  Comp. Lineal 3 asientos 80<br><i>Comp. Lineal 3 siège 80</i>                                       | 658        | 694        | 723        | 774        | 295        | 110        | 108        |
|               |  Comp. 2 Asientos 120 / <i>Comp. 2 siège 120</i><br>Comp. 2 Asientos 100 / <i>Comp. 2 siège 100</i> | 665<br>578 | 701<br>607 | 728<br>632 | 777<br>673 | 295<br>255 | 110<br>110 | 108<br>108 |

\*Válido sólo para tejidos de muestrario de promoción / \*Valable uniquement pour les échantillons de tissus promotionnels.

| Despiece   | Descripción  | Serie 000                       | Serie 001                       | Serie 002                       | Serie 003                       | Serie TC                        | Ancho                          | Fondo                           | Alto                            |
|------------|--|---------------------------------|---------------------------------|---------------------------------|---------------------------------|---------------------------------|--------------------------------|---------------------------------|---------------------------------|
| EXTENSIBLE |  Sofá 235 asiento 90 / <i>Sofá 235 siège 90</i><br>Sofá 215 asiento 80 / <i>Sofá 215 siège 80</i><br>Sofá 195 asiento 70 / <i>Sofá 195 siège 70</i>   | 493<br>493<br>475               | 523<br>523<br>505               | 546<br>546<br>528               | 587<br>587<br>569               | 468<br>468<br>451               | 235<br>215<br>195              | 110<br>110<br>110               | 108<br>108<br>108               |
|            |  Módulo 207 C/BR asiento 90 / <i>Module 207 C/BR siège 90</i><br>Módulo 187 C/BR asiento 80 / <i>Module 187 C/BR siège 80</i><br>Módulo 167 C/BR asiento 70 / <i>Module 167 C/BR siège 70</i>   | 422<br>422<br>400               | 445<br>445<br>423               | 464<br>464<br>441               | 498<br>498<br>473               | 401<br>401<br>380               | 207<br>187<br>167              | 110<br>110<br>110               | 108<br>108<br>108               |
|            |  Módulo 180 S/BR asiento 90 / <i>Module 180 S/BR siège 90</i><br>Módulo 160 S/BR asiento 80 / <i>Module 160 S/BR siège 80</i><br>Módulo 140 S/BR asiento 70 / <i>Module 140 S/BR siège 70</i>   | 374<br>374<br>352               | 397<br>397<br>375               | 416<br>416<br>393               | 450<br>450<br>425               | 353<br>353<br>332               | 180<br>160<br>140              | 110<br>110<br>110               | 108<br>108<br>108               |
| COMÚN      |  Módulo 147 C/BR asiento 120 / <i>Module 147 C/BR siège 120</i><br>Módulo 127 C/BR asiento 100 / <i>Module 127 C/BR siège 100</i><br>Módulo 117 C/BR asiento 90 / <i>Module 117 C/BR siège 90</i><br>Módulo 107 C/BR asiento 80 / <i>Module 107 C/BR siège 80</i><br>Módulo 97 C/BR asiento 70 / <i>Module 97 C/BR siège 70</i> | 350<br>298<br>271<br>271<br>257 | 369<br>313<br>286<br>286<br>273 | 383<br>326<br>297<br>297<br>284 | 409<br>347<br>317<br>317<br>303 | 333<br>283<br>257<br>257<br>244 | 147<br>127<br>117<br>107<br>97 | 110<br>110<br>110<br>110<br>110 | 108<br>108<br>108<br>108<br>108 |
|            |  Módulo 120 S/BR asiento 120 / <i>Module 120 S/BR siège 120</i><br>Módulo 100 S/BR asiento 100 / <i>Module 100 S/BR siège 100</i><br>Módulo 90 S/BR asiento 90 / <i>Module 90 S/BR siège 90</i><br>Módulo 80 S/BR asiento 80 / <i>Module 80 S/BR siège 80</i><br>Módulo 70 S/BR asiento 70 / <i>Module 70 S/BR siège 70</i>     | 283<br>240<br>205<br>205<br>193 | 299<br>254<br>219<br>219<br>203 | 312<br>265<br>229<br>229<br>212 | 333<br>283<br>249<br>249<br>226 | 269<br>228<br>195<br>195<br>184 | 120<br>100<br>90<br>80<br>70   | 110<br>110<br>110<br>110<br>110 | 108<br>108<br>108<br>108<br>108 |
|            |  Módulo chais. 117 asiento 90 / <i>Module chais. 117 siège 90</i><br>Módulo chais. 107 asiento 80 / <i>Module chais. 107 siège 80</i><br>Módulo chais. 97 asiento 70 / <i>Module chais. 97 siège 70</i>   | 268<br>268<br>255               | 285<br>285<br>270               | 298<br>298<br>282               | 322<br>322<br>304               | 255<br>255<br>242               | 117<br>107<br>97               | 165<br>165<br>165               | 108<br>108<br>108               |
|            |  Rincón 110x110 / <i>Coin 110x110</i>   | 230                             | 244                             | 255                             | 274                             | 218                             | 110                            | 110                             | 108                             |
|            |  Módulo Rincón Terminal 110x200<br><i>Module d'angle terminal 110x200</i>   | 342                             | 362                             | 379                             | 409                             | 325                             | 110                            | 200                             | 108                             |

### Observaciones:

- Estructura: madera de pino + tablero dm
- Suspensión: bastidor metálico muelle en zig-zag
- Asientos: espuma poliuretano 30kg suave
- Rellenos: fibra hueca siliconada
- Mecanismo: deslizante de arrastre, cabezal abatible, brazo deslizante
- Desenfundable: respaldos, asientos y brazos
- Elementos de serie: hilo al tono, brazos arcón
- Brazos: brazos arcón 27cm, opción de brazo arcón 20cm
- Cojines decoración:
  - 1 riñonera por módulo con brazo
  - 1 riñonera por rincón terminal/chaiselongue/sofás 3pl / sofá 2pl

### Observations:

- Structure: bois de pin + tableau dm
- Suspension: cadre à ressort métallique en zig-zag
- Sièges: mousse de polyuréthane 30kg doux
- Remplissages: fibre creuse siliconée
- Mécanisme: coulisseau traînant, tête rabattable, bras coulissant
- Couvertcle amovible: dossiers, sièges et bras
- Éléments standard: fil ton sur ton
- Bras: bras de coffre de 27cm, option bras de coffre de 20cm
- Coussins décoration:
  - 1 sac banane par module avec bras
  - 1 sac banane par coin terminal /chaise-longue/sofa 3pl / sofa 2pl

### Opciones de patas:



#### Opción 01

Pata madera escuadra con rueda natural 12cm  
Pied carré en bois avec roue naturelle 12cm



Tapizado Antonella C/10 y pata madera escuadra con rueda wengué 12cm  
Tapissé Antonella C/10 et pied carré en bois avec roue wenge 12cm







SOFIA  
DESLIZANTE





**brazo arcón**

Situado en el brazo del sofá encontraremos un espacio de almacenaje totalmente oculto con una gran capacidad.

**archon arm**

Sur l'accoudoir du canapé se trouve un espace de rangement entièrement dissimulé et de grande capacité.

**deslizante de arrastre**

Sistema de apertura manual, completamente apoyado en el suelo lo que asegura su estabilidad y fiabilidad. Sistema pensado tanto para modelos de pata alta como de pata baja y en cualquier caso con las patas ocultas.

**drag slider**

Système d'ouverture manuelle, entièrement posé sur le sol, qui garantit stabilité et fiabilité. Système conçu pour les modèles à pieds hauts et bas et, dans tous les cas, à pieds cachés.



Tapizado Antonella C/09 Okra y pata metal negra 12cm  
 Tapissé Antonella C/09 Okra et pied en métal noir 12cm



# Sofia

Deslizante / Brazo arcón



| Composiciones |  | Descripción  | Serie A | Serie B | Serie C | Serie D | Ancho | Fondo | Alto |
|---------------|--|--|---------|---------|---------|---------|-------|-------|------|
| PROMOCIÓN     |  | Comp. Chaiselongue + 3pl asiento 80<br><i>Comp. Chaiselongue + 3pl siège 80</i>                | 632     | 670     | 700     | 755     | 295   | 165   | 108  |
|               |  | Comp. Lineal 3 asientos 80 / <i>Comp. Lineal 3 siège 80</i>                                    | 611     | 647     | 675     | 727     | 295   | 110   | 108  |
|               |  | Comp. Rincón terminal 1 pieza - asiento 80<br><i>Comp. d'angle terminal 1 pieza - siège 80</i> | 695     | 735     | 769     | 829     | 297   | 200   | 108  |
|               |  | Comp. 2 Asientos 120 / <i>Comp. 2 siège 120</i>  | 618     | 654     | 680     | 730     | 295   | 110   | 108  |

\*Válido sólo para tejidos de muestrario de promoción / \*Valable uniquement pour les échantillons de tissus promotionnels.

| Despiece   |  | Descripción  | Serie 000 | Serie 001 | Serie 002 | Serie 003 | Serie TC | Ancho | Fondo | Alto |
|--|--|--|-----------|-----------|-----------|-----------|----------|-------|-------|------|
| EXTENSIBLE   |  | Sofá 235 asiento 90 / <i>Sofa 235 siège 90</i>                 | 443       | 473       | 496       | 537       | 421      | 235   | 110   | 108  |
|  |  | Sofá 215 asiento 80 / <i>Sofa 215 siège 80</i>                 | 443       | 473       | 496       | 537       | 421      | 215   | 110   | 108  |
|  |  | Sofá 195 asiento 70 / <i>Sofa 195 siège 70</i>                 | 425       | 455       | 478       | 519       | 404      | 195   | 110   | 108  |
|  |  | Módulo 207 C/BR asiento 90 / <i>Module 207 C/BR siège 90</i>   | 397       | 420       | 439       | 473       | 377      | 207   | 110   | 108  |
|  |  | Módulo 187 C/BR asiento 80 / <i>Module 187 C/BR siège 80</i>   | 397       | 420       | 439       | 473       | 377      | 187   | 110   | 108  |
|  |  | Módulo 167 C/BR asiento 70 / <i>Module 167 C/BR siège 70</i>   | 375       | 398       | 416       | 448       | 356      | 167   | 110   | 108  |
|  |  | Módulo 180 S/BR asiento 90 / <i>Module 180 S/BR siège 90</i>   | 369       | 392       | 411       | 445       | 349      | 180   | 110   | 108  |
|  |  | Módulo 160 S/BR asiento 80 / <i>Module 160 S/BR siège 80</i>   | 369       | 392       | 411       | 445       | 349      | 160   | 110   | 108  |
|  |  | Módulo 140 S/BR asiento 70 / <i>Module 140 S/BR siège 70</i>   | 347       | 370       | 388       | 420       | 328      | 140   | 110   | 108  |
|  |  | Módulo 147 C/BR asiento 120 / <i>Module 147 C/BR siège 120</i> | 325       | 344       | 358       | 384       | 309      | 147   | 110   | 108  |
|  |  | Módulo 127 C/BR asiento 100 / <i>Module 127 C/BR siège 100</i> | 277       | 292       | 304       | 326       | 263      | 127   | 110   | 108  |
|  |  | Módulo 117 C/BR asiento 90 / <i>Module 117 C/BR siège 90</i>   | 246       | 261       | 272       | 292       | 234      | 117   | 110   | 108  |
| Módulo 107 C/BR asiento 80 / <i>Module 107 C/BR siège 80</i> |  | 246  | 261       | 272       | 292       | 234       | 107      | 110   | 108   |      |
| Módulo 97 C/BR asiento 60 / <i>Module 97 C/BR siège 70</i>   |  | 232  | 248       | 259       | 278       | 220       | 97       | 110   | 108   |      |
|  | Módulo 120 S/BR asiento 120 / <i>Module 120 S/BR siège 120</i> | 283  | 299       | 312       | 333       | 269       | 120      | 110   | 108   |      |
|  | Módulo 100 S/BR asiento 100 / <i>Module 100 S/BR siège 100</i> | 240  | 254       | 265       | 283       | 228       | 100      | 110   | 108   |      |
|  | Módulo 90 S/BR asiento 90 / <i>Module 90 S/BR siège 90</i>     | 205  | 219       | 229       | 249       | 195       | 90       | 110   | 108   |      |
|  | Módulo 80 S/BR asiento 80 / <i>Module 80 S/BR siège 80</i>     | 205  | 219       | 229       | 249       | 195       | 80       | 110   | 108   |      |
|  | Módulo 70 S/BR asiento 70 / <i>Module 70 S/BR siège 70</i>     | 193  | 203       | 212       | 226       | 184       | 70       | 110   | 108   |      |

| COMÚN |   | Descripción | Serie 000 | Serie 001 | Serie 002 | Serie 003 | Serie TC | Ancho | Fondo | Alto |
|-------|---|-------------|-----------|-----------|-----------|-----------|----------|-------|-------|------|
|       | Módulo Chaiselongue 117 asiento 90<br><i>Module Chaiselongue 117 siège 90</i> | 268         | 285       | 298       | 322       | 255       | 117      | 165   | 108   |      |
|       | Módulo Chaiselongue 107 asiento 80<br><i>Module Chaiselongue 107 siège 80</i> | 268         | 285       | 298       | 322       | 255       | 107      | 165   | 108   |      |
|       | Módulo Chaiselongue 97 asiento 70<br><i>Module Chaiselongue 97 siège 70</i>   | 255         | 270       | 282       | 304       | 242       | 97       | 165   | 108   |      |
|       | Rincón 110x110 / <i>Coin 110x110</i>  | 230         | 244       | 255       | 274       | 218       | 110      | 110   | 108   |      |
|       | Módulo Rincón Terminal 110x200<br><i>Module d'angle terminal 110x200</i>      | 342         | 362       | 379       | 409       | 325       | 110      | 200   | 108   |      |

## Observaciones:

- Estructura: madera de pino + tablero dm
- Suspensión: bastidor metálico muelle en zig-zag
- Asientos: espuma poliuretano 30kg suave
- Rellenos: fibra hueca siliconada
- Mecanismo: deslizante de arrastre, cabezal abatible
- Desenfundable: respaldos, asientos y brazos
- Elementos de serie: hilo al tono, brazos arcón
- Brazos: brazos arcón 27cm, opción de brazo arcón 20cm
- Cojines decoración:
  - 1 riñonera por módulo con brazo
  - 1 riñonera por rincón terminal/chaiselongue/sofás 3pl / sofá 2pl

## Observations:

- Structure: bois de pin + tableau dm
- Suspension: cadre à ressort métallique en zig-zag
- Sièges: mousse de polyuréthane 30kg doux
- Remplissages: fibre creuse siliconée
- Mécanisme: coulisseau traînant, tête rabattable
- Couverture amovible: dossiers, sièges et bras
- Éléments standard: fil ton sur ton
- Bras: bras de coffre de 27cm, option bras de coffre de 20cm
- Coussins décoration:
  - 1 sac banane par module avec bras
  - 1 sac banane par coin terminal /chaise-longue/sofa 3pl / sofa 2pl

## Opciones de patas:



**Opción 01**  
Pata metal  
cromo 12cm  
Pied en métal  
chromé 12cm



**Opción 02**  
Pata madera escuadra  
natural 12cm  
Pied carré en bois  
naturel 12cm



**Opción 03**  
Pata madera escuadra  
wengué 12cm  
Pied carré en bois  
wengé 12cm




Tapizado Antonella C/01 Cream y pata metal negra 12cm  
Tapissé Antonella C/01 Cream et pied en métal noir 12cm







**STELA**  
DESGLIZANTE







**brazo arcón**

Situado en el brazo del sofá encontraremos un espacio de almacenaje totalmente oculto con una gran capacidad.

**archon arm**

Sur l'accoudoir du canapé se trouve un espace de rangement entièrement dissimulé et de grande capacité.

**chaiselongue-arcón**

Espacio de almacenaje oculto y de apertura manual situado en el módulo chaiselongue con una gran capacidad, ideal para mantas, cojines...

**chaiselongue-arcon**

Espace de rangement caché à ouverture manuelle situé dans le module chaiselongue de grande capacité, idéal pour les couvertures, les coussins...

**deslizante de arrastre**

Sistema de apertura manual, completamente apoyado en el suelo lo que asegura su estabilidad y fiabilidad. Sistema pensado tanto para modelos de pata alta como de pata baja y en cualquier caso con las patas ocultas.

**drag slider**

Système d'ouverture manuelle, entièrement posé sur le sol, qui garantit stabilité et fiabilité. Système conçu pour les modèles à pieds hauts et bas et, dans tous les cas, à pieds cachés.

**cabecal reclinable multiposicional**

Cabecal reclinable con diferentes posiciones para aportar la mayor comodidad posible sin sacrificar la estética de su sofá.

**appui-tête inclinable multipositions**

Appui-tête inclinable avec différentes positions pour offrir le plus grand confort possible sans sacrifier l'esthétique de votre canapé.






Tapizado Lyon Turquesa y pata madera rectangular wengue 4cm  
 Tapissé Lyon Turquesa et pied en bois rectangulaire wenge 4cm

bliss


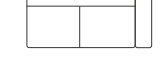




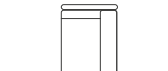




# Stela

Deslizante / Respaldo reclinable / Brazo arcón

| Composiciones | Descripción  | Serie A | Serie B | Serie C | Serie D | Ancho | Fondo | Alto   |
|---------------|--|---------|---------|---------|---------|-------|-------|--------|
| PROMOCIONES   |  Comp. Chaiselongue-arcón + 3pl - asiento 80<br><i>Comp. Chaiselongue-coffre + 3pl - siège 80</i> | 610     | 648     | 678     | 733     | 295   | 165   | 85-103 |
|               |  Comp. Lineal 3 asientos 80 / <i>Comp. Lineal 3 siège 80</i>                                      | 588     | 625     | 654     | 706     | 295   | 110   | 85-103 |
|               |  Comp. 2 Asientos 120 / <i>Comp. 2 siège 120</i>  | 612     | 648     | 675     | 722     | 295   | 110   | 85-103 |

\*Válido sólo para tejidos de muestrario de promoción / \*Valable uniquement pour les échantillons de tissus promotionnels.

| Despiece   | Descripción  | Serie 000 | Serie 001 | Serie 002 | Serie 003 | Serie TC | Ancho | Fondo | Alto   |
|------------|--|-----------|-----------|-----------|-----------|----------|-------|-------|--------|
| EXTENSIBLE |  Sofá 215 asiento 80 / <i>Sofa 215 siège 80</i><br>Sofá 195 asiento 70 / <i>Sofa 195 siège 70</i><br>Sofá 175 asiento 60 / <i>Sofa 175 siège 60</i>   | 423       | 453       | 476       | 517       | 402      | 215   | 110   | 85-103 |
|            |  Módulo 187 C/BR asiento 80 / <i>Module 187 C/BR siège 80</i><br>Módulo 167 C/BR asiento 70 / <i>Module 167 C/BR siège 70</i><br>Módulo 147 C/BR asiento 60 / <i>Module 147 C/BR siège 60</i>   | 377       | 400       | 419       | 453       | 358      | 187   | 110   | 85-103 |
|            |  Módulo 160 S/BR asiento 80 / <i>Module 160 S/BR siège 80</i><br>Módulo 140 S/BR asiento 70 / <i>Module 140 S/BR siège 70</i><br>Módulo 120 S/BR asiento 60 / <i>Module 120 S/BR siège 60</i>   | 349       | 372       | 391       | 425       | 330      | 160   | 110   | 85-103 |
| COMÚN      |  Módulo 147 C/BR asiento 120 / <i>Module 147 C/BR siège 120</i><br>Módulo 127 C/BR asiento 100 / <i>Module 127 C/BR siège 100</i><br>Módulo 107 C/BR asiento 80 / <i>Module 107 C/BR siège 80</i><br>Módulo 97 C/BR asiento 70 / <i>Module 97 C/BR siège 70</i><br>Módulo 87 C/BR asiento 60 / <i>Module 87 C/BR siège 60</i> | 322       | 341       | 355       | 380       | 306      | 147   | 110   | 85-103 |
|            |  Módulo 120 S/BR asiento 120 / <i>Module 120 S/BR siège 120</i><br>Módulo 100 S/BR asiento 100 / <i>Module 100 S/BR siège 100</i><br>Módulo 80 S/BR asiento 80 / <i>Module 80 S/BR siège 80</i><br>Módulo 70 S/BR asiento 70 / <i>Module 70 S/BR siège 70</i><br>Módulo 60 S/BR asiento 60 / <i>Module 60 S/BR siège 60</i>  | 280       | 296       | 309       | 330       | 266      | 120   | 110   | 85-103 |
|            |  Módulo chaiselongue-arcón 107 asiento 80<br><i>Module chaiselongue-coffre 107 siège 80</i><br>Módulo chaiselongue-arcón 97 asiento 70<br><i>Module chaiselongue-coffre 97 siège 70</i><br>Módulo chaiselongue-arcón 87 asiento 60<br><i>Module chaiselongue-coffre 87 siège 60</i>   | 265       | 282       | 295       | 319       | 252      | 107   | 165   | 85-103 |
|            |  Rincón 110x110 / <i>Coin 110x110</i>   | 230       | 244       | 255       | 274       | 218      | 110   | 110   | 85-103 |
|            |   |           |           |           |           |          |       |       |        |
|            |   |           |           |           |           |          |       |       |        |

### Observaciones:

- Estructura: madera de pino + tablero dm
- Suspensión: bastidor metálico muelle en zig-zag
- Asientos: espuma poliuretano 30kg suave
- Rellenos: fibra hueca siliconada/espuma poliuretano 20kg súper-suave
- Mecanismo: deslizante de arrastre, cabezal italiano multiposicional
- Desenfundable: respaldos, asientos y brazos
- Elementos de serie: hilo al tono, brazo arcón, chaiselongue arcón
- Brazos: brazos arcón 27cm, opción de brazo arcón 20cm
- Cojines decoración:
  - 1 riñonera por módulo con brazo
  - 1 riñonera por chaiselongue-arcón/sofás 3pl /sofá 2pl

### Observations:

- Structure: bois de pin + tableau dm
- Suspension: cadre à ressort métallique en zig-zag
- Sieges: mousse de polyuréthane 30kg doux
- Remplissages: fibre creuse siliconée/mousse de polyuréthane 20 kg super douce
- Mécanisme: coulisseau traînant, tête italienne multipositionnelle
- Couvercle amovible: dossiers, sièges et bras
- Éléments standard: fil ton sur ton, chaiselongue-arcony
- Bras: bras de coffre de 27cm, option bras de coffre de 20cm
- Coussins décoration:
  - 1 sac banane par module avec bras
  - 1 sac banane par chaiselongue-arcony/sofa 3pl /sofa 2pl

### Opciones de patas:

- 

**Opción 01**  
Pata madera rectangular natural 4cm  
Pied en bois rectangulaire naturel 4cm



**Opción 02**  
Pata metal tubo cromo 3,5cm  
Pied en métal tube chromé 3,5cm



Tapizado Lyon verde y pata madera rectangular wengue 4cm  
Tapissé Lyon verde et pied en bois rectangulaire wenge 4cm







AIDA  
FIJOS







**fijo**

Sofás con mayor durabilidad y fiabilidad, diseño contemporáneo, líneas modernas y una comodidad excepcional.

**fixé**

Des canapés plus durables et plus fiables, au design contemporain, aux lignes modernes et au confort exceptionnel.



Tapizado Deserto C/03, cojines Deserto C/10 y pata metal inclinada negra 12cm  
 Tapissé Deserto C/03, coussins Deserto C/10 pied en métal incliné noir 12cm

**Aiida**



# Aida Fijo



| Composiciones | Descripción  | Serie A | Serie B | Serie C | Serie D | Ancho | Fondo | Alto |
|---------------|--|---------|---------|---------|---------|-------|-------|------|
| PROMOCIÓN     | <br>Comp. chaiselongue + 3pl - asiento 90<br><i>Comp. chaiselongue + 3pl - siège 90</i><br>Comp. chaiselongue + 3pl - asiento 80<br><i>Comp. chaiselongue + 3pl - siège 80</i>         | 660     | 718     | 765     | 846     | 315   | 195   | 95   |
|               | <br>Comp. rincón terminal + 3pl - asiento 90<br><i>Comp. coin terminal + 3pl - siège 90</i><br>Comp. rincón terminal + 3pl - asiento 80<br><i>Comp. coin terminal + 3pl - siège 80</i> | 687     | 748     | 798     | 884     | 315   | 235   | 95   |
|               | <br>Comp. 3pl + rincón + 3pl - asiento 90<br><i>Comp. 3pl + coin + 3pl - siège 90</i>  | 917     | 994     | 1055    | 1163    | 317   | 317   | 95   |

\*Válido sólo para tejidos de muestrario de promoción / \*Valable uniquement pour les échantillons de tissus promotionnels.

| Despiece | Descripción  | Serie 000  | Serie 001 | Serie 002 | Serie 003 | Serie TC | Ancho | Fondo | Alto |    |
|----------|--|--|-----------|-----------|-----------|----------|-------|-------|------|----|
| FIJO     | <br>Sofá 240 asiento 90 / <i>Sofa 240 siège 90</i><br>Sofá 220 asiento 80 / <i>Sofa 220 siège 80</i><br>Sofá 200 asiento 70 / <i>Sofa 200 siège 70</i>   | 407  | 441       | 469       | 518       | 387      | 240   | 107   | 95   |    |
|          | <br>Módulo 210 C/BR asiento 90 / <i>Module 210 C/BR siège 90</i><br>Módulo 190 C/BR asiento 80 / <i>Module 190 C/BR siège 80</i><br>Módulo 170 C/BR asiento 70 / <i>Module 170 C/BR siège 70</i> | 356  | 386       | 410       | 452       | 338      | 210   | 107   | 95   |    |
|          | <br>Módulo 180 S/BR asiento 90 / <i>Module 180 S/BR siège 90</i><br>Módulo 160 S/BR asiento 80 / <i>Module 160 S/BR siège 80</i><br>Módulo 140 S/BR asiento 70 / <i>Module 140 S/BR siège 70</i> | 333  | 363       | 387       | 429       | 315      | 180   | 107   | 95   |    |
|          | <br>Módulo 120 C/BR asiento 90 / <i>Module 120 C/BR siège 90</i><br>Módulo 110 C/BR asiento 80 / <i>Module 110 C/BR siège 80</i><br>Módulo 100 C/BR asiento 70 / <i>Module 100 C/BR siège 70</i> | 238  | 257       | 272       | 300       | 226      | 120   | 107   | 95   |    |
|          | <br>Módulo 90 S/BR asiento 90 / <i>Module 90 S/BR siège 90</i><br>Módulo 80 S/BR asiento 80 / <i>Module 80 S/BR siège 80</i><br>Módulo 70 S/BR asiento 70 / <i>Module 70 S/BR siège 70</i>       | 195  | 210       | 223       | 245       | 185      | 90    | 107   | 95   |    |
|          | COMÚN  | <br>Módulo rincón terminal 105x235<br><i>Module d'angle terminal 105x235</i><br>Módulo rincón terminal 105x225<br><i>Module d'angle terminal 105x225</i><br>Módulo rincón terminal 105x215<br><i>Module d'angle terminal 105x215</i> | 375       | 410       | 439       | 488      | 356   | 105   | 235  | 95 |
|          |  | <br>Módulo chaiselongue 105x195 / <i>module chaiselongue 105x195</i><br>Módulo chaiselongue 105x185 / <i>module chaiselongue 105x185</i><br>Módulo chaiselongue 105x175 / <i>module chaiselongue 105x175</i>                         | 339       | 370       | 395       | 439      | 322   | 105   | 195  | 95 |
|          |  | <br>Rincón 107x107 / <i>Coin 107x107</i>   | 253       | 274       | 291       | 320      | 240   | 107   | 107  | 95 |
|          |  | <br>Pouff 90 S/BR fondo 65 / <i>Pouff 90 S/BR fond 65</i><br>Pouff 80 S/BR fondo 65 / <i>Pouff 80 S/BR fond 65</i><br>Pouff 70 S/BR fondo 65 / <i>Pouff 70 S/BR fond 65</i>  | 112       | 119       | 123       | 131      | 106   | 90    | 65   | 45 |
|          |  |  | 112       | 119       | 123       | 131      | 106   | 80    | 65   | 45 |
|          |  |  | 112       | 119       | 123       | 131      | 106   | 70    | 65   | 45 |

## Observaciones:

- Estructura: madera de pino + tablero dm
- Suspensión: cincha italiana de 80 mm de alta calidad
- Asientos: espuma poliuretano 31kg suave
- Rellenos: fibra hueca siliconada
- Desenfundable: respaldos y asientos
- Elementos de serie: hilo al tono
- Brazos: brazos 15cm (30cm con tirada)
- Cojines decoración:
  - 1 cojín (c3) y 1 riñonera por asiento
  - 1 cojín (c4) y 1 cojín (c3) por rincón
  - 1 cojín (c4) y 1 riñonera por chaiselongue/rincón terminal
- Fondo: opción fondo reducido -10cm

## Observations:

- Structure: bois de pin + tableau dm
- Suspension: sangle italienne 80 mm de haute qualité
- Sieges: mousse de polyuréthane 31kg doux
- Remplissages: fibre creuse siliconée
- Couverture amovible: dossiers et sièges
- Éléments standard: fil ton sur ton
- Bras: bras 15cm (30cm avec traction)
- Coussins décoration:
  - 1 coussin (c3) et 1 sac banane par siège
  - 1 coussin (c4) et 1 coussin (c3) par coin
  - 1 coussin (c4) et 1 sac à main par chaise longue/coin terminal
- Fond: option de fond réduit -10cm

## Opciones de patas:



### Opción 01

Pata metal inclinada natural 12cm  
Pied en métal incliné naturel 12cm

### Opción 02

Pata metal inclinada roble 12cm  
Pied en métal incliné en chêne 12cm



Tapizado Deserto C/04, cojines Deserto C/09 y pata metal inclinada negra 12cm  
Tapissé Deserto C/04, coussins Deserto C/09 pied en métal incliné noir 12cm







AROA  
FIJOS





# Aroo



Tapizado Bruno C/09 y pata aroo negro 11cm  
Tapisé Bruno C/09 et pied aroo noir 11cm



# Aroa

Fijo



Tapizado Bruno C/20 y pata aroa negro 11cm  
Tapissé Bruno C/20 et pied aroa noir 11cm





# Aroa Fijo

| Composiciones    | Descripción | Serie A  | Serie B | Serie C | Serie D | Ancho | Fondo | Alto |    |
|------------------|-------------|--|---------|---------|---------|-------|-------|------|----|
| <b>PROMOCIÓN</b> |             | Comp. Chaiselongue + 3pl - asiento 90<br><i>Comp. Chaiselongue + 3pl - siège 90</i>        | 660     | 718     | 765     | 846   | 315   | 195  | 95 |
|                  |             | Comp. Chaiselongue + 3pl - asiento 80<br><i>Comp. Chaiselongue + 3pl - siège 80</i>        |         |         |         |       | 295   | 185  | 95 |
|                  |             | Comp. Rincón terminal + 3pl - asiento 90<br><i>Comp. d'angle terminal + 3pl - siège 90</i> | 687     | 748     | 798     | 884   | 315   | 235  | 95 |
|                  |             | Comp. Rincón terminal + 3pl - asiento 80<br><i>Comp. d'angle terminal + 3pl - siège 80</i> |         |         |         |       | 295   | 225  | 95 |
|                  |             | Comp. 3pl + rincón + 3pl - asiento 90<br><i>Comp. 3pl + Coin + 3pl - siège 90</i>          | 917     | 994     | 1055    | 1163  | 317   | 317  | 95 |

\*Válido sólo para tejidos de muestrario de promoción / \*Valable uniquement pour les échantillons de tissus promotionnels.

| Despiece     | Descripción  | Serie 000  | Serie 001 | Serie 002 | Serie 003 | Serie TC | Ancho | Fondo | Alto |    |
|--------------|--|--|-----------|-----------|-----------|----------|-------|-------|------|----|
| <b>FIJO</b>  |  | Sofá 3p 240 asiento 90 / <i>Sofa 3p 240 siège 90</i>                     | 407       | 441       | 469       | 518      | 387   | 240   | 107  | 85 |
|              |  | Sofá 3p 220 asiento 80 / <i>Sofa 3p 220 siège 80</i>                     | 407       | 441       | 469       | 518      | 387   | 220   | 107  | 85 |
|              |  | Sofá 2p 200 asiento 70 / <i>Sofa 2p 200 siège 70</i>                     | 363       | 398       | 425       | 474      | 345   | 200   | 107  | 85 |
| <b>COMÚN</b> |  | Módulo 210 C/BR asiento 90 / <i>Module 210 C/BR siège 90</i>             | 356       | 386       | 410       | 452      | 338   | 210   | 107  | 85 |
|              |  | Módulo 190 C/BR asiento 80 / <i>Module 190 C/BR siège 80</i>             | 356       | 386       | 410       | 452      | 338   | 190   | 107  | 85 |
|              |  | Módulo 170 C/BR asiento 70 / <i>Module 170 C/BR siège 70</i>             | 325       | 355       | 379       | 421      | 309   | 170   | 107  | 85 |
|              |  | Módulo 180 S/BR asiento 90 / <i>Module 180 S/BR siège 90</i>             | 333       | 363       | 387       | 429      | 315   | 180   | 107  | 85 |
|              |  | Módulo 160 S/BR asiento 80 / <i>Module 160 S/BR siège 80</i>             | 333       | 363       | 387       | 429      | 315   | 160   | 107  | 85 |
|              |  | Módulo 140 S/BR asiento 70 / <i>Module 140 S/BR siège 70</i>             | 302       | 332       | 356       | 398      | 286   | 140   | 107  | 85 |
|              |  | Módulo 120 C/BR asiento 90 / <i>Module 120 C/BR siège 90</i>             | 238       | 257       | 272       | 300      | 226   | 120   | 107  | 85 |
|              |  | Módulo 110 C/BR asiento 80 / <i>Module 110 C/BR siège 80</i>             | 238       | 257       | 272       | 300      | 226   | 110   | 107  | 85 |
|              |  | Módulo 100 C/BR asiento 70 / <i>Module 100 C/BR siège 70</i>             | 225       | 242       | 257       | 282      | 214   | 100   | 107  | 85 |
|              |  | Módulo 90 S/BR asiento 90 / <i>Module 90 S/BR siège 90</i>               | 195       | 210       | 223       | 245      | 185   | 90    | 107  | 85 |
|              | Módulo 80 S/BR asiento 80 / <i>Module 80 S/BR siège 80</i> | 195  | 210       | 223       | 245       | 185      | 80    | 107   | 85   |    |
|              | Módulo 70 S/BR asiento 70 / <i>Module 70 S/BR siège 70</i> | 180  | 195       | 207       | 229       | 171      | 70    | 107   | 85   |    |
| <b>COMÚN</b> |  | Módulo rincón terminal 105x235<br><i>Module d'angle terminal 105x235</i> | 375       | 410       | 439       | 488      | 356   | 105   | 235  | 85 |
|              |  | Módulo rincón terminal 105x225<br><i>Module d'angle terminal 105x225</i> | 375       | 410       | 439       | 488      | 356   | 105   | 225  | 85 |
|              |  | Módulo rincón terminal 105x215<br><i>Module d'angle terminal 105x215</i> | 363       | 397       | 426       | 474      | 345   | 105   | 215  | 85 |
|              |  | Módulo chais. 105x195 / <i>Module chaiselongue 105x195</i>               | 339       | 370       | 395       | 439      | 322   | 105   | 195  | 85 |
|              |  | Módulo chais. 105x185 / <i>Module chaiselongue 105x185</i>               | 339       | 370       | 395       | 439      | 322   | 105   | 185  | 85 |
|              |  | Módulo chais. 105x175 / <i>Module chaiselongue 105x175</i>               | 327       | 357       | 382       | 425      | 311   | 105   | 175  | 85 |
|              |  | Rincón 107x107 / <i>Coin 107x107</i>                                     | 253       | 274       | 291       | 320      | 240   | 107   | 107  | 85 |
|              |  | Pouff 90 S/BR fondo 65 / <i>Pouff 90 S/BR fond 65</i>                    | 112       | 119       | 123       | 131      | 106   | 90    | 65   | 45 |
|              |  | Pouff 80 S/BR fondo 65 / <i>Pouff 80 S/BR fond 65</i>                    | 112       | 119       | 123       | 131      | 106   | 80    | 65   | 45 |
|              |  | Pouff 70 S/BR fondo 65 / <i>Pouff 70 S/BR fond 65</i>                    | 112       | 119       | 123       | 131      | 106   | 70    | 65   | 45 |



### Opción de patas:



#### Opción 01

Pata aroa cromo 11cm  
Pied aroa chrome 11cm

### Observaciones:

- Estructura: madera de pino + tablero dm
- Suspensión: cincha italiana de 80 mm de alta calidad
- Asientos: espuma poliuretano 30kg suave
- Rellenos: fibra hueca siliconada/espuma poliuretano 20kg súper-suave
- Desenfundable: respaldos y asientos
- Elementos de serie: hilo al tono, 2 cabezales por composición
- Brazos: brazos 15cm (30cm con tirada)
- Cojines decoración:
  - 1 cojín (c3) y 1 riñonera por asiento
  - 1 cojín (c4) por rincón
  - 1 cojín (c4), 1 cojín (c3) y 1 riñonera por chaiselongue/rincón terminal

### Observations:

- Structure: bois de pin + tableau dm
- Suspension: sangle italienne 80 mm de haute qualité
- Sieges: mousse de polyuréthane 30kg doux
- Remplissages: fibre creuse siliconée/mousse de polyuréthane 20 kg super douce
- Couvercle amovible: dossiers et sièges
- Éléments standard: fil ton sur ton
- Bras: bras 15cm (30cm avec traction)
- Coussins décoration:
  - 1 coussin (c3) et 1 sac banane par siège
  - 1 coussin (c4) par coin
  - 1 coussin (c4), 1 coussin (c3) et 1 sac banane par chaise longue/coin terminal

### fijo

Sofás con mayor durabilidad y fiabilidad, diseño contemporáneo, líneas modernas y una comodidad excepcional.

### fixé

Des canapés plus durables et plus fiables, au design contemporain, aux lignes modernes et au confort exceptionnel.





CHLOE  
FIJOS





Tapizado Perfect Harmony C/02 y pata varilla negra chloe 12cm  
tapissé Perfect Harmony C/02 et chloe noir rod leg 12cm



Chloe



# Chloe Fijo



Tapizado Perfect Harmony C/56 y pata varilla negra chloe 12cm  
tapissé Perfect Harmony C/56 et chloe noir rod leg 12cm





# Chloe Fijo

| Composiciones    | Descripción | Serie A   | Serie B | Serie C | Serie D | Ancho | Fondo | Alto |    |
|------------------|-------------|---|---------|---------|---------|-------|-------|------|----|
| <b>PROMOCIÓN</b> |             | Comp. 3pl + rincón + 3pl- asiento 90<br><i>Comp. 3pl + coin + 3pl- siége 90</i>     | 968     | 1051    | 1118    | 1233  | 302   | 302  | 95 |
|                  |             | Comp. Lineal 3 asientos 90 / <i>Comp. Lineal 3 siége 90</i>                         | 606     | 655     | 695     | 762   | 300   | 107  | 95 |
|                  |             | Comp. Rincón terminal 3pl - asiento 90<br><i>Comp. Coin terminal 3pl - siége 90</i> | 740     | 806     | 859     | 953   | 300   | 235  | 95 |
|                  |             | Comp. Chaiselongue + 3pl - asiento 90<br><i>Comp. Chaiselongue + 3pl - siége 90</i> | 703     | 768     | 819     | 909   | 300   | 195  | 95 |

\*Válido sólo para tejidos de muestrario de promoción / \*Valable uniquement pour les échantillons de tissus promotionnels.

| Despiece     | Descripción  | Serie 000   | Serie 001 | Serie 002 | Serie 003 | Serie TC | Ancho | Fondo | Alto |    |
|--------------|--|---|-----------|-----------|-----------|----------|-------|-------|------|----|
| <b>FIJO</b>  |  | Sofá 210 asiento 90 / <i>Sofá 210 siége 90</i>                          | 430       | 464       | 492       | 541      | 401   | 210   | 107  | 95 |
|              |  | Sofá 190 asiento 80 / <i>Sofá 190 siége 80</i>                          | 430       | 464       | 492       | 541      | 401   | 190   | 107  | 95 |
|              |  | Sofá 170 asiento 70 / <i>Sofá 170 siége 70</i>                          | 400       | 434       | 462       | 510      | 372   | 170   | 107  | 95 |
|              |  | Módulo 195 C/BR asiento 90 / <i>Module 195 C/BR siége 90</i>            | 375       | 408       | 434       | 479      | 350   | 195   | 107  | 95 |
|              |  | Módulo 175 C/BR asiento 80 / <i>Module 175 C/BR siége 80</i>            | 375       | 408       | 434       | 479      | 350   | 175   | 107  | 95 |
|              |  | Módulo 155 C/BR asiento 70 / <i>Module 155 C/BR siége 70</i>            | 344       | 374       | 399       | 442      | 320   | 155   | 107  | 95 |
|              |  | Módulo 180 S/BR asiento 90 / <i>Module 180 S/BR siége 90</i>            | 352       | 385       | 410       | 456      | 327   | 180   | 107  | 95 |
|              |  | Módulo 160 S/BR asiento 80 / <i>Module 160 S/BR siége 80</i>            | 352       | 385       | 410       | 456      | 327   | 160   | 107  | 95 |
|              |  | Módulo 140 S/BR asiento 70 / <i>Module 140 S/BR siége 70</i>            | 320       | 351       | 375       | 418      | 297   | 140   | 107  | 95 |
|              |  | Módulo 105 C/BR asiento 90 / <i>Module 105 C/BR siége 90</i>            | 250       | 267       | 282       | 307      | 233   | 105   | 107  | 95 |
|              |  | Módulo 95 C/BR asiento 80 / <i>Module 95 C/BR siége 80</i>              | 250       | 267       | 282       | 307      | 233   | 95    | 107  | 95 |
|              |  | Módulo 85 C/BR asiento 70 / <i>Module 85 C/BR siége 70</i>              | 239       | 256       | 269       | 293      | 222   | 85    | 107  | 95 |
|              | Módulo 90 S/BR asiento 90 / <i>Module 90 S/BR siége 90</i> | 199   | 214       | 227       | 250       | 185      | 90    | 107   | 95   |    |
|              | Módulo 80 S/BR asiento 80 / <i>Module 80 S/BR siége 80</i> | 199   | 214       | 227       | 250       | 185      | 80    | 107   | 95   |    |
|              | Módulo 70 S/BR asiento 70 / <i>Module 70 S/BR siége 70</i> | 184   | 199       | 211       | 234       | 171      | 70    | 107   | 95   |    |
| <b>COMÚN</b> |  | Módulo rincón-terminal 105x235<br><i>Module rincón-terminal 105x235</i> | 388       | 423       | 452       | 503      | 361   | 105   | 235  | 95 |
|              |  | Módulo rincón-terminal 105x225<br><i>Module rincón-terminal 105x225</i> | 388       | 423       | 452       | 503      | 361   | 105   | 225  | 95 |
|              |  | Módulo rincón-terminal 105x215<br><i>Module rincón-terminal 105x215</i> | 375       | 410       | 440       | 489      | 350   | 105   | 215  | 95 |
|              |  | Módulo chais. 105x195 / <i>Module chais. 105x195</i>                    | 350       | 384       | 410       | 458      | 326   | 105   | 195  | 95 |
|              |  | Módulo chais. 105x185 / <i>Module chais. 105x185</i>                    | 350       | 384       | 410       | 458      | 326   | 105   | 185  | 95 |
|              |  | Módulo chais. 105x175 / <i>Module chais. 105x175</i>                    | 338       | 370       | 398       | 445      | 314   | 105   | 175  | 95 |
|              |  | Rincón 107x107 / <i>Coin 107x107</i>                                    | 258       | 279       | 297       | 326      | 240   | 107   | 107  | 95 |
|              |  | Pouff 90 S/BR fondo 65 / <i>Pouff 90 S/BR fond 65</i>                   | 114       | 121       | 125       | 134      | 106   | 90    | 65   | 45 |
|              |  | Pouff 80 S/BR fondo 65 / <i>Pouff 80 S/BR fond 65</i>                   | 114       | 121       | 125       | 134      | 106   | 80    | 65   | 45 |
|              |  | Pouff 70 S/BR fondo 65 / <i>Pouff 70 S/BR fond 65</i>                   | 114       | 121       | 125       | 134      | 106   | 70    | 65   | 45 |



### Opciones de patas:



#### Opción 01

Pata madera escuadra natural 12cm  
Pied carré en bois naturel 12cm



#### Opción 02

Pata madera escuadra wengué 12cm  
Pied carré en bois wengé 12cm

### Observaciones:

- Estructura: madera de pino + tablero dm
- Suspensión: cincha italiana de 80 mm de alta calidad
- Asientos: espuma poliuretano 31kg suave
- Rellenos: fibra hueca siliconada
- Desenfundable: respaldos y asientos
- Elementos de serie: hilo al tono
- Brazos: brazos 15cm
- Cojines decoración:  
-1 cojín (c21) por brazo, 1 riñonera por asiento  
-1 cojín (c55) y 1 cojín (c40) por rincón  
-1 cojín (c55), 1 cojín (c40) y 1 riñonera por chaiselongue/rincón terminal

### Observations:

- Structure: bois de pin + tableau dm
- Suspension: sangle italienne 80 mm de haute qualité
- Sieges: mousse de polyuréthane 31kg doux
- Remplissages: fibre creuse siliconée
- Couvercle amovible: dossiers et sièges
- Éléments standard: fil ton sur ton
- Bras: bras 15cm
- Coussins décoration:  
-1 Coussin (c21) par accoudoir, 1 sac banane par siége  
-1 Coussin (c55) et 1 coussin (c40) par coin  
-1 Coussin (c55), 1 coussin (c40) et 1 sac banane par chaise longue/coin terminal

### fijo

Sofás con mayor durabilidad y fiabilidad, diseño contemporáneo, líneas modernas y una comodidad excepcional.

### fixé


Des canapés plus durables et plus fiables, au design contemporain, aux lignes modernes et au confort exceptionnel.





# KIARA

FIJOS







**fijo**

Sofás con mayor durabilidad y fiabilidad, diseño contemporáneo, líneas modernas y una comodidad excepcional.

**fixé**

Des canapés plus durables et plus fiables, au design contemporain, aux lignes modernes et au confort exceptionnel.



Tapizado Eneas C/05 marrón y pata metal tacón negra 12cm  
Tapissé Eneas C/05 marrón et pied métallique noir talon 12cm

**Kiara**



# Kiara Fijo

| Composiciones | Descripción  | Serie A | Serie B | Serie C | Serie D | Ancho | Fondo | Alto |
|---------------|--|---------|---------|---------|---------|-------|-------|------|
| PROMOCIÓN     | Comp. Chaiselongue + 3pl asiento 90<br><i>Comp. Chaiselongue + 3pl siège 90</i>  | 639     | 694     | 739     | 816     | 315   | 175   | 92   |
|               | Comp. Chaiselongue + 3pl asiento 80<br><i>Comp. Chaiselongue + 3pl siège 80</i>  |         |         |         |         | 285   | 175   | 92   |
|               | Comp. rincón terminal + 3PL - asiento 90<br><i>Comp. d'angle terminal + 3PL - siège 90</i>   | 706     | 768     | 818     | 904     | 307   | 235   | 92   |
|               | Comp. rincón terminal + 3PL - asiento 80<br><i>Comp. d'angle terminal + 3PL - siège 80</i>   |         |         |         |         | 287   | 225   | 92   |
|               | Chais asiento 80 + 3pl asiento 80 + rincón terminal asiento 80<br><i>/ Chais siège 80 + 3pl siège 80 + d'angle terminal siège 80</i> | 953     | 1040    | 1110    | 1231    | 367   | 225   | 92   |

\*Válido sólo para tejidos de muestrario de promoción / \*Valable uniquement pour les échantillons de tissus promotionnels.

| Despiece | Descripción  | Serie 000 | Serie 001 | Serie 002 | Serie 003 | Serie TC | Ancho | Fondo | Alto |
|----------|--|-----------|-----------|-----------|-----------|----------|-------|-------|------|
| FIJO     | Sofá 225 asiento 90 / <i>Sofa 225 siège 90</i>               | 431       | 465       | 493       | 542       | 409      | 225   | 107   | 92   |
|          | Sofá 205 asiento 80 / <i>Sofa 205 siège 80</i>               | 431       | 465       | 493       | 542       | 409      | 205   | 107   | 92   |
|          | Sofá 195 asiento 70 / <i>Sofa 195 siège 70</i>               | 387       | 422       | 449       | 498       | 368      | 185   | 107   | 92   |
| FIJO     | Módulo 202 C/BR asiento 90 / <i>Module 202 C/BR siège 90</i> | 368       | 398       | 422       | 464       | 350      | 202   | 107   | 92   |
|          | Módulo 182 C/BR asiento 80 / <i>Module 182 C/BR siège 80</i> | 368       | 398       | 422       | 464       | 350      | 182   | 107   | 92   |
|          | Módulo 162 C/BR asiento 70 / <i>Module 162 C/BR siège 70</i> | 337       | 367       | 391       | 433       | 320      | 162   | 107   | 92   |
| FIJO     | Módulo 180 S/BR asiento 90 / <i>Module 180 S/BR siège 90</i> | 345       | 375       | 399       | 441       | 327      | 180   | 107   | 92   |
|          | Módulo 160 S/BR asiento 80 / <i>Module 160 S/BR siège 80</i> | 345       | 375       | 399       | 441       | 327      | 160   | 107   | 92   |
|          | Módulo 140 S/BR asiento 70 / <i>Module 140 S/BR siège 70</i> | 314       | 344       | 368       | 410       | 297      | 140   | 107   | 92   |
| FIJO     | Módulo 112 C/BR asiento 90 / <i>Module 112 C/BR siège 90</i> | 250       | 269       | 284       | 312       | 238      | 112   | 107   | 92   |
|          | Módulo 102 C/BR asiento 80 / <i>Module 102 C/BR siège 80</i> | 250       | 269       | 284       | 312       | 238      | 102   | 107   | 92   |
|          | Módulo 92 C/BR asiento 70 / <i>Module 92 C/BR siège 70</i>   | 237       | 254       | 269       | 294       | 225      | 92    | 107   | 92   |
| FIJO     | Módulo 90 S/BR asiento 90 / <i>Module 90 S/BR siège 90</i>   | 195       | 210       | 223       | 245       | 185      | 90    | 107   | 92   |
|          | Módulo 80 S/BR asiento 80 / <i>Module 80 S/BR siège 80</i>   | 195       | 210       | 223       | 245       | 185      | 80    | 107   | 92   |
|          | Módulo 70 S/BR asiento 70 / <i>Module 70 S/BR siège 70</i>   | 180       | 195       | 207       | 229       | 171      | 70    | 107   | 92   |

|       |  |     |     |     |     |     |     |     |    |
|-------|--|-----|-----|-----|-----|-----|-----|-----|----|
| COMÚN | Módulo rincón-terminal 105x235<br><i>Module d'angle terminal 105x235</i> | 375 | 410 | 439 | 488 | 356 | 105 | 235 | 92 |
|       | Módulo rincón-terminal 105x225<br><i>Module d'angle terminal 105x225</i> | 375 | 410 | 439 | 488 | 356 | 105 | 225 | 92 |
|       | Módulo rincón-terminal 105x215<br><i>Module d'angle terminal 105x215</i> | 363 | 397 | 426 | 474 | 345 | 105 | 215 | 92 |
| COMÚN | Módulo chais. 112x175 / <i>Module chais. 112x175</i>                     | 305 | 333 | 356 | 395 | 290 | 112 | 175 | 92 |
|       | Módulo chais. 102x175 / <i>Module chais. 102x175</i>                     | 305 | 333 | 356 | 395 | 290 | 102 | 175 | 92 |
|       | Módulo chais. 92x175 / <i>Module chais. 92x175</i>                       | 294 | 321 | 344 | 383 | 280 | 92  | 175 | 92 |
| COMÚN | Rincón 107x107 / <i>Coin 107x107</i>                                     | 253 | 274 | 291 | 320 | 240 | 107 | 107 | 92 |
| COMÚN | Pouff 90 S/BR fondo 65 / <i>Pouff 90 S/BR fond 65</i>                    | 112 | 119 | 123 | 131 | 106 | 90  | 65  | 45 |
|       | Pouff 80 S/BR fondo 65 / <i>Pouff 80 S/BR fond 65</i>                    | 112 | 119 | 123 | 131 | 106 | 80  | 65  | 45 |
|       | Pouff 70 S/BR fondo 65 / <i>Pouff 70 S/BR fond 65</i>                    | 112 | 119 | 123 | 131 | 106 | 70  | 65  | 45 |

## Observaciones:

- Estructura: madera de pino + tablero dm
- Suspensión: cincha italiana de 80 mm de alta calidad
- Asientos: espuma poliuretano 31kg suave
- Rellenos: fibra hueca siliconada
- Desenfundable: respaldos y asientos
- Elementos de serie: hilo al tono
- Brazos: brazos 22cm
- Cojines decoración:
  - 1 riñonera por asiento
  - 1 cojín (c4) y 1 cojín (c3) por chaiselongue/rincón
  - 1 cojín (c4), 1 cojín (c3) y 1 riñonera por rincón terminal

## Observations:

- Structure: bois de pin + tableau dm
- Suspension: sangle italienne 80 mm de haute qualité
- Sieges: mousse de polyuréthane 31kg doux
- Remplissages: fibre creuse siliconée
- Couverture amovible: dossiers et sièges
- Éléments standard: fil ton sur ton
- Bras: bras 22cm
- Coussins décoration:
  - 1 sac banane par siège
  - 1 coussin (c4) et 1 coussin (c3) par chaise longue/coin
  - 1 coussin (c4), 1 coussin (c3) et 1 sac banane par coin terminal

## Opciones de patas:



**Opción 01**  
Pata madera escuadra natural 12cm  
Pied carré en bois naturel 12cm



**Opción 02**  
Pata madera escuadra wengué 12cm  
Pied carré en bois wengé 12cm



Tapizado Eneas C/10 oro y pata metal tacón negra 12cm  
Tapissé Eneas C/10 oro et pied métallique noir talon 12cm







SAMY  
FIJOS







Tapizado Asneira C/14 y Pata madera Cono Wengué 12cm  
 Tapissé Asneira C/14 et pied en bois cône wenge 12cm



Tapizado Asneira C/10 y Pata madera Cono Wengué 12cm  
 Tapissé Asneira C/10 et pied en bois cône wenge 12cm



**fijo**  
 Sofás con mayor durabilidad y fiabilidad,  
 diseño contemporáneo, líneas modernas y una  
 comodidad excepcional.

**fixé**  
 Des canapés plus durables et plus fiables, au  
 design contemporain, aux lignes modernes et  
 au confort exceptionnel.

# Samy

Fijo





| Composiciones |  | Descripción  | Serie A | Serie B | Serie C | Serie D | Ancho | Fondo | Alto |
|---------------|--|--|---------|---------|---------|---------|-------|-------|------|
| PROMOCIÓN     |  | Comp. chaiselongue + 3plL asiento 90<br><i>Comp. chaiselongue + 3plL siège 90</i>  | 635     | 693     | 739     | 822     | 300   | 195   | 95   |
|               |  | Comp. chaiselongue + 3plL asiento 80<br><i>Comp. chaiselongue + 3plL siège 80</i>  |         |         |         |         | 280   | 185   | 95   |
|               |  | Comp. rincón terminal 3pl asiento 90<br><i>Comp. d'angle terminal 3pl siège 90</i> | 668     | 728     | 776     | 860     | 300   | 235   | 95   |
|               |  | Comp. rincón terminal 3pl asiento 80<br><i>Comp. d'angle terminal 3pl siège 80</i> |         |         |         |         | 280   | 225   | 95   |

\*Válido sólo para tejidos de muestrario de promoción / \*Valable uniquement pour les échantillons de tissus promotionnels.

|       | Despiece | Descripción  | Serie 000 | Serie 001 | Serie 002 | Serie 003 | Serie TC | Ancho | Fondo | Alto |
|-------|----------|--|-----------|-----------|-----------|-----------|----------|-------|-------|------|
| FIJO  |          | Sofá 210 asiento 90 / <i>Sofa 210 siège 90</i>                           | 401       | 432       | 458       | 504       | 381      | 210   | 107   | 95   |
|       |          | Sofá 190 asiento 80 / <i>Sofa 190 siège 80</i>                           | 401       | 432       | 458       | 504       | 381      | 190   | 107   | 95   |
|       |          | Sofá 170 asiento 70 / <i>Sofa 170 siège 70</i>                           | 372       | 404       | 430       | 475       | 354      | 170   | 107   | 95   |
|       |          | Módulo 195 C/BR asiento 90 / <i>Module 195 C/BR siège 90</i>             | 350       | 380       | 404       | 447       | 332      | 195   | 107   | 95   |
|       |          | Módulo 175 C/BR asiento 80 / <i>Module 175 C/BR siège 80</i>             | 350       | 380       | 404       | 447       | 332      | 175   | 107   | 95   |
|       |          | Módulo 155 C/BR asiento 70 / <i>Module 155 C/BR siège 70</i>             | 320       | 349       | 371       | 411       | 304      | 155   | 107   | 95   |
|       |          | Módulo 180 S/BR asiento 90 / <i>Module 180 S/BR siège 90</i>             | 327       | 357       | 381       | 424       | 309      | 180   | 107   | 95   |
|       |          | Módulo 160 S/BR asiento 80 / <i>Module 160 S/BR siège 80</i>             | 327       | 357       | 381       | 424       | 309      | 160   | 107   | 95   |
|       |          | Módulo 140 S/BR asiento 70 / <i>Module 140 S/BR siège 70</i>             | 297       | 326       | 348       | 388       | 281      | 140   | 107   | 95   |
|       |          | Módulo 105 C/BR asiento 90 / <i>Module 105 C/BR siège 90</i>             | 233       | 249       | 262       | 286       | 221      | 105   | 107   | 95   |
|       |          | Módulo 95 C/BR asiento 80 / <i>Module 95 C/BR siège 80</i>               | 233       | 249       | 262       | 286       | 221      | 95    | 107   | 95   |
|       |          | Módulo 85 C/BR asiento 70 / <i>Module 85 C/BR siège 70</i>               | 222       | 238       | 251       | 273       | 211      | 85    | 107   | 95   |
|       |          | Módulo 90 S/BR asiento 90 / <i>Module 90 S/BR siège 90</i>               | 185       | 200       | 212       | 233       | 176      | 90    | 107   | 95   |
|       |          | Módulo 80 S/BR asiento 80 / <i>Module 80 S/BR siège 80</i>               | 185       | 200       | 212       | 233       | 176      | 80    | 107   | 95   |
|       |          | Módulo 70 S/BR asiento 70 / <i>Module 70 S/BR siège 70</i>               | 171       | 185       | 197       | 218       | 162      | 70    | 107   | 95   |
| COMÚN |          | Módulo rincón terminal 105x235<br><i>Module d'angle terminal 105x235</i> | 361       | 394       | 421       | 468       | 343      | 105   | 235   | 95   |
|       |          | Módulo rincón terminal 105x225<br><i>Module d'angle terminal 105x225</i> | 361       | 394       | 421       | 468       | 343      | 105   | 225   | 95   |
|       |          | Módulo rincón terminal 105x215<br><i>Module d'angle terminal 105x215</i> | 350       | 382       | 409       | 455       | 332      | 105   | 215   | 95   |
|       |          | Módulo chaiselongue 105x195 / <i>Module chaiselongue 105x195</i>         | 326       | 357       | 382       | 427       | 310      | 105   | 195   | 95   |
|       |          | Módulo chaiselongue 105x185 / <i>Module chaiselongue 105x185</i>         | 326       | 357       | 382       | 427       | 310      | 105   | 185   | 95   |
|       |          | Módulo chaiselongue 105x175 / <i>Module chaiselongue 105x175</i>         | 314       | 345       | 371       | 414       | 299      | 105   | 175   | 95   |
|       |          | Rincón 107x107 / <i>Coin 107x107</i>                                     | 240       | 260       | 276       | 304       | 228      | 107   | 107   | 95   |
|       |          | Pouff 90 S/BR fondo 65 / <i>Pouff 90 S/BR fond 65</i>                    | 106       | 113       | 117       | 124       | 101      | 90    | 65    | 45   |
|       |          | Pouff 80 S/BR fondo 65 / <i>Pouff 80 S/BR fond 65</i>                    | 106       | 113       | 117       | 124       | 101      | 80    | 65    | 45   |
|       |          | Pouff 70 S/BR fondo 65 / <i>Pouff 70 S/BR fond 65</i>                    | 106       | 113       | 117       | 124       | 101      | 70    | 65    | 45   |

### Observaciones:

- Estructura: madera de pino + tablero dm
- Suspensión: cincha italiana de 80 mm de alta calidad
- Asientos: espuma poliuretano 30kg suave
- Rellenos: fibra hueca siliconada
- Desenfundable: respaldos y asientos
- Elementos de serie: hilo al tono
- Brazos: brazos 15cm
- Cojines decoración:
  - 1 riñonera por brazo, 1 riñonera por asiento
  - 1 cojín (c4) y 1 cojín (c3) por rincón
  - 1 cojín (c4), 1 cojín (c3) y 1 riñonera por chaiselongue/rincón terminal
- Fondo: opción fondo reducido -10cm

### Observations:

- Structure: bois de pin + tableau dm
- Suspension: sangle italienne 80 mm de haute qualité
- Sieges: mousse de polyuréthane 30kg doux
- Remplissages: fibre creuse siliconée
- Couvercle amovible: dossiers et sièges
- Éléments standard: fil ton sur ton
- Bras: bras 15cm
- Coussins décoration:
  - 1 sac banane par bras, 1 sac banane par siège
  - 1 coussin (c4) et 1 coussin (c3) par coin
  - 1 coussin (c4), 1 coussin (c3) et 1 sac banane par chaise longue/coin terminal
- Fond: option de fond réduit -10cm

### Opciones de patas:



#### Opción 01

Pata madera cono natural 12cm  
Pied en bois cône naturel 12cm





**SPLIT**  
AUXILIARES





# Split

Abatible / Reposapiés



Tapizado alba c-90 y pata metal 5 radios negra  
Tapissé alba c-90 et pieds en métal à 5 branches noir



Tapizado alba c-90 y pata metal 5 radios negra  
Tapissé alba c-90 et pieds en métal à 5 branches noir



### relax de empuje manual

Mecanismo relax de apertura manual. El sistema se acciona al empujar con hacia atrás, elevando el mecanismo del piecero.

### mécanisme de l'empuje manuel

Mécanisme de relaxation à ouverture manuelle. Le système est activé en poussant vers l'arrière, ce qui soulève le mécanisme du repose-pieds.

### respaldo reclinable

Sistema de respaldo reclinable, ajustable a la posición que se deseé accionando la palanca lateral, cabezal reclinable multiposicional para una mayor adaptación.

### dossier inclinable

Système de dossier inclinable, réglable dans la position souhaitée en actionnant le levier latéral, appui-tête inclinable multipositions pour une meilleure adaptation.

### giratorio

Sistema de columna giratoria situada en la parte superior de la base.

### swivel (pivot)

Système de colonne pivotante situé au sommet de la base.





# Split

Abatible / Reposapies

| Despiece |  | Descripción   | Serie 000 | Serie 001 | Serie 002 | Serie 003 | Serie TC | Ancho | Fondo | Alto |
|----------|--|---|-----------|-----------|-----------|-----------|----------|-------|-------|------|
| RELAX    |  | Relax (manual) / <i>Relaxation (manuelle)</i>                     | 339       | 349       | 357       | 370       | 322      | 75    | 80    | 113  |
|          |  | Fundas brazos (opcional) / <i>Couvertures de bras (optionnel)</i> | 16        | 20        | 24        | 31        | 14       | -     | -     | -    |

### Observaciones:

- Estructura: metálica + tablero dm
- Suspensión: bastidor metálico muelle en zig-zag
- Asientos: espuma poliuretano 35kg hr
- Rellenos: espuma poliuretano 25kg hr
- Mecanismo: relax manual de empuje, respaldo y cabezal reclinables
- Desenfundable: respaldos y asientos
- Elementos de serie: hilo al tono
- Brazos: brazos 12cm

### Observations:

- Structure: metalica + tableau dm
- Suspension: cadre à ressort métallique en zig-zag
- Sieges: mousse de polyuréthane 35kg hr
- Remplissages: mousse de polyuréthane 25kg hr
- Mécanisme: relaxation manuelle de l'empuje, dossier inclinable et appui-tête inclinable
- Couvercle amovible: dossiers et sièges
- Éléments standard: fil ton sur ton
- Bras: bras 12cm

### Opciones de patas:



#### Opción 01

Pata metal 5 radios cromo  
Pieds en métal à 5 branches chromées



Tapizado alba c-90 y pata metal 5 radios negra  
Tapissé alba c-90 et pieds en métal à 5 branches noir





COJINES  
AUXILIARES



## Cojines / Coussins



COJÍN (C1)



COJÍN (C2)



COJÍN (C3)



COJÍN (C4)



COJÍN (C35)



COJÍN (C40)



COJÍN (C45)



COJÍN (C50)



COJÍN (C55)



COJÍN (C21)



COJÍN (C18)

## Cabezales / Appui-tête



CABEZAL (CAB1)



CABEZAL (CAB2)

## Riñoneras / Sac bananes



RIÑONERA (RG28)



RIÑONERA (RG40)



RIÑONERA (RP28)



RIÑONERA (RP40)



# Cojines

## Coussins



| Cojines                            |  | Abreviatura | Serie 000 | Serie 001 | Serie 002 | Serie 003 | Serie TC | Medidas |
|------------------------------------|--|-------------|-----------|-----------|-----------|-----------|----------|---------|
| <b>CABEZALES</b>                   | Cabezal (CAB1) / <i>appui-tête (CAB1)</i>  | CAB1        | 26        | 31        | 36        | 43        | 23       | 58x14   |
|                                    | Cabezal (CAB2) / <i>appui-tête (CAB2)</i>  | CAB2        | 18        | 22        | 26        | 31        | 16       | 45x22   |
| <b>COJINES</b>                     | Cojín (C1) / <i>Coussin (C1)</i>           | C1          | 16        | 20        | 24        | 29        | 14       | 50x40   |
|                                    | Cojín (C2) / <i>Coussin (C2)</i>           | C2          | 18        | 22        | 26        | 31        | 16       | 50x50   |
|                                    | Cojín (C3) / <i>Coussin (C3)</i>           | C3          | 16        | 20        | 24        | 29        | 14       | 45x45   |
|                                    | Cojín (C4) / <i>Coussin (C4)</i>           | C4          | 17        | 21        | 25        | 30        | 15       | 60x60   |
|                                    | Cojín (C35) / <i>Coussin (C35)</i>         | C35         | 15        | 19        | 23        | 28        | 14       | 35x35   |
|                                    | Cojín (C40) / <i>Coussin (C40)</i>         | C40         | 15        | 19        | 23        | 28        | 14       | 40x40   |
|                                    | Cojín (C45) / <i>Coussin (C45)</i>         | C45         | 16        | 20        | 24        | 29        | 14       | 45x45   |
|                                    | Cojín (C50) / <i>Coussin (C50)</i>         | C50         | 16        | 20        | 24        | 29        | 14       | 50x50   |
|                                    | Cojín (C55) / <i>Coussin (C55)</i>         | C55         | 17        | 21        | 25        | 30        | 15       | 55x55   |
|                                    | Cojín (C21) / <i>Coussin (C21)</i>         | C21         | 15        | 19        | 23        | 28        | 14       | 58x15   |
| Cojín (C18) / <i>Coussin (C18)</i> | C18  | 26          | 31        | 36        | 43        | 23        | 50x50    |         |
| <b>RIÑONERAS</b>                   | Riñonera (RG28) / <i>Sac Banane (RG28)</i> | RG28        | 21        | 25        | 29        | 34        | 19       | 75x30   |
|                                    | Riñonera (RP28) / <i>Sac Banane (RP28)</i> | RP28        | 18        | 22        | 26        | 31        | 16       | 60x30   |
|                                    | Riñonera (RG40) / <i>Sac Banane (RG40)</i> | RG40        | 18        | 22        | 26        | 31        | 16       | 65x40   |
|                                    | Riñonera (RP40) / <i>Sac Banane (RP40)</i> | RP40        | 18        | 22        | 26        | 31        | 16       | 55x40   |
| <b>METRAJE</b>                     | <i>Métrage</i>                             | 10          | 12        | 15        | 18        |           |          |         |





Details House. s.l.  
P.I. Urbayecla  
Músico Azorín Torregrosa,  
Parcela 10-12  
Apdo. Correos: 562  
30510 Yecla (Murcia)  
T: 968 752 693

info@rafaelortega.es  
[www.rafaelortega.es](http://www.rafaelortega.es)



contáctanos:  / @rafael\_ortega\_tapizados

 / @Rafael Ortega tapizados



## Incrementos generales / Incrementos generales

| Tipo   | Tipo de goma |      |            |       |
|--|--------------|------|------------|-------|
|  | Media        | Dura | Suave 31kg | Visco |
| Asiento 120 / <i>Siège 120</i>                                 | 10           | 10   | 25         | 25    |
| Asiento 100 / <i>Siège 100</i>                                 | 10           | 10   | 25         | 25    |
| Asiento 90 / <i>Siège 90</i>                                   | 7            | 7    | 17         | 17    |
| Asiento 80 / <i>Siège 80</i>                                   | 7            | 7    | 17         | 17    |
| Asiento 70 / <i>Siège 70</i>                                   | 7            | 7    | 17         | 17    |
| Asiento 60 / <i>Siège 60</i>                                   | 7            | 7    | 17         | 17    |
| Chaise 90 / <i>Chaise 90</i>                                   | 10           | 10   | 25         | 25    |
| Chaise 80 / <i>Chaise 80</i>                                   | 10           | 10   | 25         | 25    |
| Chaise 70 / <i>Chaise 70</i>                                   | 10           | 10   | 25         | 25    |
| Chaise 60 / <i>Chaise 60</i>                                   | 10           | 10   | 25         | 25    |
| Arcón 90 / <i>Chaiselongue-coffre 90</i>                       | 10           | 10   | 25         | 25    |
| Arcón 80 / <i>Chaiselongue-coffre 80</i>                       | 10           | 10   | 25         | 25    |
| Arcón 70 / <i>Chaiselongue-coffre 70</i>                       | 10           | 10   | 25         | 25    |
| Arcón 60 / <i>Chaiselongue-coffre 60</i>                       | 10           | 10   | 25         | 25    |
| Rincón terminal / <i>Coin terminal</i>                         | 12           | 12   | 30         | 30    |
| Módulo terminal asiento 90 / <i>Petit terminal siege 90</i>    | 7            | 7    | 17         | 17    |
| Módulo terminal asiento 80 / <i>Petit terminal siege 80</i>    | 7            | 7    | 17         | 17    |
| Módulo terminal asiento 70 / <i>Petit terminal siege 70</i>    | 7            | 7    | 17         | 17    |
| Módulo terminal asiento 60 / <i>Petit terminal siege 60</i>    | 7            | 7    | 17         | 17    |
| Rincón / <i>Coin</i>   | 7            | 7    | 17         | 17    |
| Pouff - asiento 90/80/70/60 / <i>Pouff - Siège 90/80/70/60</i> | 7            | 7    | 17         | 17    |

| Variante                                    | Incremento |
|---|------------|
| Batería / <i>Batterie</i>                   | 92         |
| Botonera usb / <i>Clavier usb</i>           | 15         |
| Botonera exterior / <i>Clavier externes</i> | 12         |

## Condiciones generales Rafael Ortega Tap.

1. ESTE CATÁLOGO/TARIFA ANULA TODAS LAS ANTERIORES.
2. Precio en puntos de todo el catálogo.
3. Las composiciones combinadas en dos o más telas tendrán un incremento del 10%. (cojines combinables en máximo 3 telas). En caso de combinar (incluidos cojines) en distinta serie prevalecerá el precio de la serie superior.
4. Las MEDIDAS están expresadas en CM, cada composición podría tener una VARIACIÓN DE  $\pm 5$ CM en su medida.
5. Los colores de las muestras de tela deben ser entendidos como indicativos, ya que eventuales cambios de tono son habituales entre las distintas partidas. El cliente acepta estas posibles pequeñas variaciones.
6. Todos los modelos van POR DEFECTO CON EL HILO AL TONO, opción hilo contrastado indicándolo claramente en el pedido.
7. Si al recibir el género encuentra algún desperfecto o anomalía, indíquelo en el albarán y comuníquelo a fábrica, una vez transcurridos 15 días no se admitirán devoluciones/reclamaciones.
8. Imprescindible acompañar el pedido con un dibujo de planta visto de frente, con el objetivo de evitar errores.
9. Se garantiza la calidad de los productos servidos durante el periodo marcado por ley excepto en incidencias derivadas del mal uso de dicho producto.
10. En caso de litigio el cliente renuncia a su propio fuero, sometiéndose a la jurisdicción de los tribunales de Yecla.
11. Las medidas especiales tendrán un aumento del 20% sobre el precio de la composición y su fecha de servicio se verá incrementada en 15 días.
12. Cualquier modificación en las costuras deberá especificarse claramente en el pedido y conllevará un incremento del 10% sobre el precio de la composición.

## Conditions generales Rafael Ortega Tap.

1. CE CATALOGUE/LISTE DE PRIX ANNULE TOUS LES PRECEDENTS.
2. Prix en points de l'ensemble du catalogue.
3. Les compositions combinées dans deux tissus ou plus auront une augmentation de 10% (les coussins peuvent être combinés dans un maximum de 3 tissus). En cas de combinaison (y compris les coussins) dans différentes séries, le prix de la série la plus élevée prévaudra.
4. Les MESURES sont exprimées en CM, chaque composition peut avoir une VARIATION DE  $\pm 5$ CM dans sa mesure.
5. Les couleurs des échantillons de tissu doivent être considérées comme indicatives, car les changements de teinte sont fréquents d'un lot à l'autre. Les couleurs des échantillons de tissu doivent être considérées comme indicatives, étant donné que des changements éventuels de teinte sont fréquents d'un lot à l'autre. Le client accepte ces petites variations.
6. Tous les modèles sont PAR DÉFAUT AVEC LE FIL AU TON, option fil contrasté l'indiquant clairement dans la commande.
7. Si, à la réception des marchandises, vous constatez un défaut ou une anomalie, veuillez l'indiquer sur le bon de livraison et en informer l'usine. Après 15 jours, aucun retour/réclamation ne sera accepté.
8. Il est indispensable d'accompagner la commande d'un dessin du plan de l'étage vu de face, afin d'éviter les erreurs.
9. La qualité des produits servis est garantie pour la période établie par la loi, sauf en cas d'incidents découlant d'une mauvaise utilisation du produit.
10. En cas de litige, le client renonce à sa propre juridiction et se soumet à la compétence des tribunaux de Yecla.
11. Les tailles spéciales auront une augmentation de 20% sur le prix de composition et leur date de service sera augmentée de 15 jours.
12. Toute modification des coutures doit être clairement spécifiée dans la commande et entraînera une augmentation de 10% du prix de la composition.





[www.rafaelortega.es](http://www.rafaelortega.es)